



PREFEITURA MUNICIPAL DE

**ENGENHEIRO COELHO**

PREPARANDO UM NOVO FUTURO

GESTÃO 2021-2024

## **ATA DA AUDIÊNCIA PÚBLICA DE DEMONSTRAÇÃO E AVALIAÇÃO DO CUMPRIMENTO DAS METAS FISCAIS DO SEGUNDO QUADRIMESTRE DE 2023**

Aos vinte e nove dias de Setembro de 2023, Câmara Municipal de Engenheiro Coelho, às 14:00 deu-se início à Audiência Pública de Demonstração e Avaliação do Cumprimento das Metas Fiscais do segundo Quadrimestre de 2023. Os dados foram demonstrados, avaliados e divulgados de acordo com as premissas estabelecidas nos anexos de metas fiscais constantes da Lei de Diretrizes Orçamentárias do exercício de 2023 e parágrafo 4º do artigo 9º, da Lei de Responsabilidade Fiscal.

Primeiramente foi exposto pelos técnicos da Prefeitura todo o conceito formal dos itens e valores avaliados durante a audiência. Desta forma foram esclarecidos aos presentes, os conceitos de resultado primário, resultado nominal, receitas fiscais, despesas fiscais, entre outros. Foi esclarecido também, que os valores apresentados referiam-se ao ente municipal, ou seja, abrangendo a administração direta e indireta do município. Foi avaliado primeiramente o resultado primário obtido no segundo quadrimestre de 2023, apurado na ordem de R\$ -3.353.943,63. Foi exposto que este valor foi resultado das seguintes operações: neste período (2º. Quadrimestre) o ente municipal obteve uma receita bruta total na ordem de R\$ 60.155.569,95 que depois de efetuadas todas as deduções legais conforme legislação, apurou-se uma receita fiscal líquida no período, na ordem de R\$ 59.893.772,75 sendo este valor a base de receita para apuração do resultado primário em avaliação. Neste mesmo período foi apresentado que o município executou uma despesa bruta na ordem de R\$ 63.372.513,22 e que depois de efetuadas todas as deduções legais igualmente definidas em legislação, apurou-se uma despesa fiscal líquida no período, na ordem de R\$ 63.247.716,38 sendo este valor a base de despesa para apuração do resultado primário do período em avaliação. Sabendo-se que o resultado primário é a diferença apurada entre receita fiscal líquida, deduzida da despesa fiscal líquida, demonstramos que o resultado primário obtido no segundo quadrimestre de 2023 foi da Ordem de R\$ -3.353.943,63. Considerando que o resultado primário projetado na LDO para o Exercício de 2023 foi da ordem de R\$ 520.695,65, podemos observar que a execução do quadrimestre ficou aquém daquela projetada para o exercício. No entanto se considerarmos a movimentação de receitas e despesas fiscais do período de maio a agosto de 2023, iremos encontrar um déficit primário na ordem de R\$ -3.497.991,94 resultados decorrente da arrecadação obtida no transcorrer do quadrimestre. Através do anexo denominado resultado nominal, foi demonstrado às disponibilidades financeiras e o estoque da dívida pública do município no encerramento do segundo quadrimestre de 2023. Este anexo tem a finalidade de demonstrar a capacidade do ente municipal em amortizar suas dívidas, tendo como base a Dívida Fiscal Líquida, que será obtida tomando-se por base o valor da dívida total, deduzida as disponibilidades financeiras. A dívida do Município está composta por: R\$ 24.336.257,64 referente a dívida fundada e R\$ 4.104.862,67 a dívida flutuante. As disponibilidades financeiras e demais ativos de curto prazo por sua vez, foram da ordem de R\$ 7.426.911,36.

Percebe-se que havia um crédito financeiro a menor, se deduzidos os restos a pagar e comparado com a dívida consolidada, na ordem de R\$ 24.336.257,64. Chegaremos então a conclusão de que o município dispunha de dívida pública líquida no encerramento do segundo quadrimestre. Foi esclarecido aos presentes que o resultado apurado está dentro das metas estabelecidas na Lei de Diretrizes Orçamentárias, que prevê para o exercício de 2023, uma dívida fiscal líquida na ordem de R\$ -13.454.700,23. A obtenção deste resultado foi decorrente

Rua Euzébio Batistela, 2.000 – Parque das Industrias – CEP: 13445-048

[www.pmec.sp.gov.br](http://www.pmec.sp.gov.br) – (19) 3857-8000



PREFEITURA MUNICIPAL DE

**ENGENHEIRO COELHO**

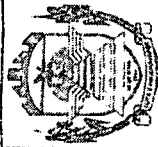
PREPARANDO UM NOVO FUTURO

GESTÃO 2021-2024

da política fiscal da atual administração, voltada para a amortização de suas dívidas e contenção dos gastos públicos. Também foi exposto que o resultado nominal obtido no encerramento do segundo quadrimestre em análise foi da ordem de R\$ -3.852.687,39.

Durante a explanação referente aos anexos fiscais, houve ampla e irrestrita participação dos presentes com relação aos dados apresentados. Nada mais havendo que ser tratado, declarou encerrada a audiência, lavrou a presente Ata a qual foi considerada aprovada e assinada por todos os presentes.

Renato Gilberto Chinaglia  
Contador

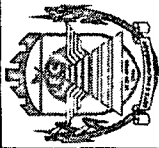


Prefeitura Municipal de Engenheiro Coelho

# **AUDIÊNCIA PÚBLICA PARA AVALIAÇÃO DAS METAS FISCAIS**

(Art. 9, § 4º da LC 101/2000)

**2º QUADRIMESTRE DE 2023**



# Prefeitura Municipal de Engenheiro Coelho


Audiência Pública, § 4º, art. 9 da LC 101/2000

## Resultado Orçamentário - Receita 2º Quadrimestre de 2023

Ente: Consolidado

Em milhares de reais - R\$

Especificação	Atualizada	Quadrimestre		Acumulado		Dif.
		Realizado	%	Realizado	%	
<b>Receita Corrente</b>	<b>120.831</b>	<b>32.821</b>	<b>27,16</b>	<b>68.983</b>	<b>57,09</b>	<b>-51.847</b>
Impostos, Taxas e Contribuições de	22.528	4.897	21,73	11.387	50,54	-11.141
Contribuições	1.300	1.188	91,37	2.371	182,41	1.071
Receita Patrimonial	664	143	21,49	262	39,42	-402
Receita de Serviços	3.720	1.448	38,92	2.809	75,52	-910
Transferências Correntes	91.979	24.374	26,49	49.531	53,85	-42.448
Outras Receitas Correntes	640	203	31,66	443	69,15	-197
Intra-Orçamentárias	0	569	0,00	2.180	0,00	0
<b>Receita de Capital</b>	<b>8.154</b>	<b>0</b>	<b>0,00</b>	<b>0</b>	<b>0,00</b>	<b>-8.154</b>
Operações de Crédito	8.100	0	0,00	0	0,00	-8.100
Alienação de Bens	54	0	0,00	0	0,00	-54
<b>Total da Receita Bruta</b>	<b>128.985</b>	<b>32.821</b>	<b>25,44</b>	<b>68.983</b>	<b>53,48</b>	<b>-60.002</b>
(-) Deduções do Fundeb	12.161	3.055	25,12	6.647	54,66	-5.513
<b>Total da Receita Líquida</b>	<b>116.824</b>	<b>29.765</b>	<b>25,47</b>	<b>62.336</b>	<b>53,35</b>	<b>-54.488</b>



# Prefeitura Municipal de Engenheiro Coelho


Audiência Pública, § 4º, art. 9 da LC 101/2000

## Comparativo Sintético da Receita 2º Quadrimestre de 2023

Ente: Consolidado

Em milhares de reais - R\$

Especificação	Quadrimestre		Acumulado	
	2022	2023	2022	2023
				%
<b>Receita Corrente</b>	<b>36.460</b>	<b>32.821</b>	<b>69.704</b>	<b>68.983</b>
Impostos, Taxas e Contribuições de	4.574	4.897	10.252	11.387
Contribuições	1.557	1.188	2.692	2.371
Receita Patrimonial	324	143	610	262
Receita de Serviços	1.394	1.448	2.115	2.809
Transferências Correntes	25.968	24.374	49.136	49.531
Outras Receitas Correntes	534	203	920	443
Intra-Orçamentárias	2.109	569	3.979	2.180
<b>Receita de Capital</b>	<b>1.066</b>	<b>0</b>	<b>1.563</b>	<b>0</b>
Operações de Crédito	0	0	468	0
Alienação de Bens	0	0	0	0
Transferências de Capital	1.066	0	1.095	0
<b>Total da Receita Bruta</b>	<b>37.526</b>	<b>32.821</b>	<b>71.267</b>	<b>68.983</b>
(-) Deduções do Fundeb	3.143	3.055	5.989	6.647
<b>Total da Receita Líquida</b>	<b>34.383</b>	<b>29.765</b>	<b>65.278</b>	<b>62.336</b>
				<b>-4,50</b>



# Prefeitura Municipal de Engenheiro Coelho

Audiência Pública, § 4º, art. 9 da LC 101/2000


## Comparativo das Principais Receitas 2º Quadrimestre de 2023

Ente: Município de Engenheiro Coelho

Em milhares de reais - R\$

Especificação	Atualizada	Quadrimestre		Acumulado				
		2022	2023	2022	2023			
			%		%			
FPM	23.000	6.987	8.085	15.71	16.015	9,81	69,63	
FUNDEB	16.670	4.422	4.609	4,22	8.989	9.401	4,58	56,39
ICMS	23.060	4.757	4.543	4,48	8.693	8.444	-2,86	36,61
IP TU	9.118	1.060	967	-8,80	3.519	3.836	9,00	42,06
ISS	5.500	1.593	1.741	9,30	2.999	3.294	9,83	59,89
IPVA	2.400	799	749	-6,33	2.657	3.257	22,59	135,71
FNDE	3.154	765	922	20,50	1.590	1.811	13,94	57,42
SUS	4.439	1.367	567	-58,49	2.143	1.101	-48,61	24,81
ITBI	900	310	432	39,35	550	774	40,73	85,96





# Prefeitura Municipal de Engenheiro Coelho

Audiência Pública, § 4º, art. 9 da LC 101/2000

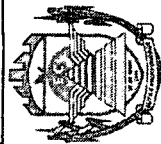
## Resultado Orçamentário por Entidade 2º Quadrimestre de 2023

Ente: Município de Engenheiro Coelho

Em milhares de reais - R\$

Entidade	Receitas		Despesas		Resultados			
	Realizada	Empenhada	Empenhada	Liquidada	Empenhado	%	Liquidado	%
Prefeitura Municipal	55.138	73.041	73.041	60.412	17.903	-28,72	5.274	-8,46
Câmara Municipal	0	1.584	1.584	1.483	-1.584	-2,54	-1.483	-2,37
Instituto de	3.949	1.762	1.762	1.699	2.187	3,50	2.250	3,60
Água e Esgoto de	3.250	3.874	3.874	3.197	-624	-1,00	53	0,08
<b>TOTAL</b>	<b>62.336</b>	<b>80.261</b>	<b>80.261</b>	<b>66.791</b>	<b>-17.925</b>	<b>-28,75</b>	<b>-4.455</b>	<b>-7,14</b>

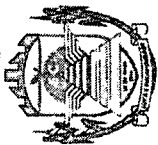




**Prefeitura Municipal de Engenheiro Coelho**

**PRINCIPAIS INDICADORES  
E LIMITES CONSTITUCIONAIS**


**2º QUADRIMESTRE DE 2023**



# Prefeitura Municipal de Engenheiro Coelho


Audiência Pública, § 4º, art. 9 da LC 101/2000

Dívida Consolidada (I)	24.954.653	24.336.258	-2,47
Deduções (II)	0	3.322.049	0,00
Ativo Disponível	5.859.645	7.246.092	23,66
Haveres Financeiros	218.025	180.819	-17,06
(-) Restos a Pagar Processados	7.001.687	2.297.072	-67,19
(-) Depósitos Restituíveis e Valores Vinculados	1.428.171	1.807.791	26,58
Dívida Consolidada Líquida (III) = (I-II)	24.954.653	21.014.209	-15,79
Receita de Privatizações (IV)	0	0	0,00
Passivos Reconhecidos (V)	120.760	33.003	-72,67
Dívida Fiscal Líquida (VI) = (III + IV - V)	24.833.893	20.981.206	-15,51
<b>RESULTADO NOMINAL</b>			<b>-3.852.687</b>
<b>META FIXADA PARA O EXERCÍCIO ATUAL</b>			<b>-13.454.700</b>

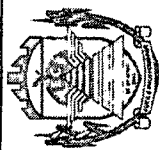


# Prefeitura Municipal de Engenheiro Coelho

Audiência Pública, § 4º, art. 9 da LC 101/2000



Dívida Consolidada Líquida	21.014.209
Receita Corrente Líquida	87.994.265
Endividamento	23,88
% Limite (Resolução 40/2001-art. 3º, II do Senado)	120,09



# Prefeitura Municipal de Engenheiro Coelho

Audiência Pública, § 4º, art. 9 da LC 101/2000

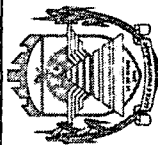
## Resultado Primário

2º Quadrimestre de 2023

Ente: Município de Engenheiro Coelho

Em milhares de reais - R\$

Especificação	LDO 2023	Acumulado	%
Receitas Correntes	108.657	60.156	55,36
Receitas de Capital	8.154	0	0,00
<b>Total das Receitas</b>	<b>116.811</b>	<b>60.156</b>	<b>51,49</b>
Aplicações Financeiras	664	262	-39,42
Operação de Crédito	8.100	0	0,00
<b>Total das Deduções</b>	<b>8.764</b>	<b>262</b>	<b>2,98</b>
<b>I. Total das Receitas Fiscais</b>	<b>108.047</b>	<b>59.894</b>	<b>55,43</b>
Despesas Correntes	100.588	60.491	60,13
Despesas de Capital	13.562	2.881	21,24
Reserva de Contingência	5.720	0	0,00
<b>Total das Despesas</b>	<b>119.870</b>	<b>63.373</b>	<b>52,86</b>
Juros e Encargos da Dívida	20	0	0,59
Amortização da Dívida	34	125	366,69
<b>Total das Deduções</b>	<b>54</b>	<b>125</b>	<b>231,10</b>
<b>II. Total das Despesas Fiscais</b>	<b>119.816</b>	<b>63.248</b>	<b>52,78</b>
<b>III. Resultado Primário (I-II)</b>	<b>-11.769</b>	<b>-3.354</b>	<b>0,00</b>



# Prefeitura Municipal de Engenheiro Coelho

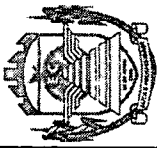
Audiência Pública, § 4º, art. 9 da LC 101/2000

## Restos a Pagar por Entidade 2º Quadrimestre de 2023

Ente: Município de Prefeitura Municipal de Engenheiro Coelho

Em reais - R\$

Descrição	Saldo Inicial		Pagamento		Cancelamento		Saldo até o Período	
	RP Proc.	RP Não Proc.	RP Proc.	RP Não Proc.	RP Proc.	RP Não Proc.	RP Proc.	RP Não Proc.
PREFEITURA MUNICIPAL	6.724.181	4.189.017	4.257.943	770.249	301.775	160.021	2.164.463	3.258.747
INSTITUTO DE PREVIDÊNCIA	0	26.222	0	0	0	0	0	26.222
ÁGUA E ESGOTO DE	147.845	9.834	147.607	9.834	238	0	0	0
<b>TOTAL</b>	<b>6.872.025</b>	<b>4.225.074</b>	<b>4.405.549</b>	<b>780.083</b>	<b>302.013</b>	<b>160.021</b>	<b>2.164.463</b>	<b>3.284.970</b>



# Prefeitura Municipal de Engenheiro Coelho

Audiência Pública, § 4º, art. 9 da LC 101/2000

**Aplicação no Ensino  
2º Quadrimestre de 2023**

**Ente: Município de Engenheiro Coelho**

**Em reais - R\$**


**Receitas de Impostos e Transferências de Impostos**

**45.332.324**

**Aplicação Mínima Obrigatória - 25%**

**11.333.081**

<b>Despesa com a Educação</b>	<b>Empenhado %</b>	<b>Liquidado %</b>	<b>Pago %</b>
Despesas com Recursos Próprios	5.170.346	3.977.538	3.598.955
Retenções ao Fundeb	6.647.376	6.647.376	6.647.376
(-) Fundeb Retido e Não Aplicado	0	0	0
<b>Aplicação Ensino Recursos</b>	<b>11.817.722</b>	<b>10.624.915</b>	<b>10.246.331</b>
	<b>26,06</b>	<b>23,43</b>	<b>22,60</b>



# Prefeitura Municipal de Engenheiro Coelho

Audiência Pública, § 4º, art. 9 da LC 101/2000

**Aplicação no Ensino - FUNDEB**  
**2º Quadrimestre de 2023**

**Ente: Município de Engenheiro Coelho**

**Em reais - R\$**

**Recursos Recebidos do FUNDEB**

**9.431.643**

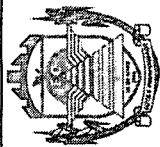
**Aplicação Mínima - 70% Profissionais do Magistério**

**6.602.150**

**Aplicação Mínima - 90% dos Recursos Recebidos no Exercício**

**8.488.479**

<b>Despesa com a Educação</b>	<b>Empenhado</b>	<b>%</b>	<b>Liquidado</b>	<b>%</b>	<b>Pago</b>	<b>%</b>
Despesas com Magistério (Min. 70%)	9.846.017	104,39	9.846.017	104,39	9.185.249	97,38
Demais Despesas (Max. 30%)	1.421.359	15,07	1.341.729	14,22	1.320.775	14,00
<b>Total Geral Aplicado (Min. 90%)</b>	<b>11.267.377</b>	<b>119,46</b>	<b>11.187.746</b>	<b>118,61</b>	<b>10.506.024</b>	<b>111,3</b>



# Prefeitura Municipal de Engenheiro Coelho

Audiência Pública, § 4º, art. 9 da LC 101/2000

## Aplicação na Saúde 2º Quadrimestre de 2023

Ente: Município de Engenheiro Coelho

Em reais - R\$

Receitas de Impostos e Transferências de Impostos

45.309.570

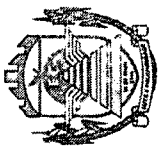
Aplicação Mínima Obrigatória - 15%

6.796.435

### Despesa com Ações de Saúde

	Empenhado	%	Liquidado	%	Pago	%
Assistência Hospitalar e Ambulatorial	133.522		63.097		63.097	
Atenção Básica	20.333.441		17.574.547		14.003.432	
<b>Aplicação Saúde Recursos Próprios</b>	<b>20.466.963</b>	<b>45,17</b>	<b>17.637.644</b>	<b>38,92</b>	<b>14.066.529</b>	<b>31,04</b>





# Prefeitura Municipal de Engenheiro Coelho

Audiência Pública, § 4º, art. 9 da LC 101/2000

## Despesa com Pessoal 2º Quadrimestre de 2023

Ente: Município de Engenheiro Coelho

Em reais - R\$

Especificação

Exercício Anterior

Quadrimestre Atual

Receita Corrente Líquida

87.354.813

87.994.265

Especificação

Despesa Liquidada %

Despesa Liquidada %

Limite Máximo de Gasto (Art. 20 LRF)

47.171.599

47.516.903

54,00

Limite Prudencial 95% (Art. 22-LRF)

44.813.019

45.141.058

51,30

Despesa Líquida com Pessoal

44.739.434

43.108.370

48,98

# PREFEITURA MUNICIPAL DE ENGENHEIRO COELHO





## LISTA DE PRESENCAS

AUDIÊNCIA PÚBLICA REF. AO 2º QUATRIMESTRE DA LEI DE DIRETIZES  
ORÇAMENTÁRIA DE 2023 (Metas Fiscais)

Atendendo ao dispositivo do Artigo 9º § 4º da Lei Complementar nº 101/2000.

Data: 29 de Setembro de 2023 - 14:00 h.

Local: **Local: Câmara Municipal de Engenheiro Coelho/SP**

Nº	Nome	Documento de Identidade	Assinatura
01	Flávia Guimarães Lima	12629838	
02	Renato S. Almeida	17373011-5	
03	Made Gomes O. dos Reis	040466636-70	
04	Fernando Denizoti Rosa	21.201.840-1	
05			
06			
07			
08			
09			
10			
11			
12			
13			
14			
15			
16			
17			
18			
19			
20			
21			
22			
23			
24			
25			
26			