



Prefeitura Municipal de Engenheiro Coelho  
Estado de São Paulo -  
Brasil

**ATA DA AUDIÊNCIA PÚBLICA DE APRESENTAÇÃO DE PROPOSTAS PARA  
ELABORAÇÃO DO PLANO PLURIANUAL PARA O QUADRIENIO DE 2022 A 2025.**

No dia 13 de Julho de 2021, as 14h00, nesta cidade e comarca de Engenheiro Coelho, Estado de São Paulo, no plenário da Câmara Municipal, situada a Rua Odécio Forner, 333 – Centro – Engenheiro Coelho – SP, estando presentes todos aqueles que assinaram a lista de presença que segue anexa a esta ata, dentre eles alguns vereadores, alguns funcionários da mesma, Ilustríssimo Senhor Renato Gilberto Chinaglia, Contador e o Sr. David Adriano Manguesi, Consultor da empresa Êxito Soluções, que nos auxilia na elaboração do PPA para os exercícios de 2022 a 2025, os mesmos, compuseram a mesa; com o objetivo de atender aos ditames da Lei de Responsabilidade Fiscal, especificamente em seu artigo 48, da lei complementar nº 101/2000, para apresentar as propostas e ações planejadas a serem inseridas no Plano Plurianual referente ao quadriênio de 2022 a 2025; Dando início a audiência o Sr. David Adriano Manguesi passou a discorrer sobre a importância da Lei de Responsabilidade Fiscal e da necessidade da transparência das receitas e despesas do município, e quanto aos programas e ações para o próximo quadriênio, foi entregue aos presentes cópia do memorial que detém dados técnicos e específicos, dos temas abordados e discutidos nesta audiência o qual será anexado a esta ata. Após a entrega, o Sr. David, passou a apresentar as propostas e ações propostas pela Administração Municipal a fazerem parte do PPA 2022/2025. Dessa forma, não ocorreram objeções nem outras propostas pelos participantes e por unanimidade, restaram aprovadas as propostas apresentadas. A seguir, o Sr. David Adriano Manguesi, Consultor da empresa Êxito Soluções encerrou a audiência pública. Eu Renato Gilberto Chinaglia, servidor municipal, digitei e subscrevi.

  
Renato Gilberto Chinaglia  
Contador CRC 1SP175886/O-3

**Prefeitura Municipal de Engenheiro  
Coelho – SP**

**Audiência de Elaboração  
do PPA – 2022/2025**

---

---

---

---

---

---

---

---

**CONSTITUIÇÃO FEDERAL DE 1988**

Art. 165 - Leis de Iniciativa do Poder Executivo estabelecerão:

- I - o plano plurianual;*
- II - as diretrizes orçamentárias;
- III - os orçamentos anuais.



§ 1º - A lei que instituir o plano plurianual estabelecerá, de forma regionalizada, as diretrizes, objetivos e metas da administração pública federal para as despesas de capital e outras delas decorrentes e para as relativas aos programas de duração continuada.

---

---

---

---

---

---

---

---



**LEI DE RESPONSABILIDADE FISCAL**

Art. 48 - Parágrafo único.

A transparência será assegurada também mediante:

- I – Incentivo à *participação popular* e realização de *audiências públicas*, durante os processos de elaboração e discussão dos planos, lei de diretrizes orçamentárias e orçamentos;
- (...)

---

---

---

---

---

---


---

---

**LEI ORGÂNICA DO MUNICÍPIO**

A lei orgânica do município deverá ser observada afim de verificar se existe algum dispositivo que faça menção á elaboração da PPA, tais como o prazo de entrega na Câmara Municipal ou outros artigos pertinentes á matéria.

Na LOM fixa o prazo para PPA como 15 de julho.



---

---

---

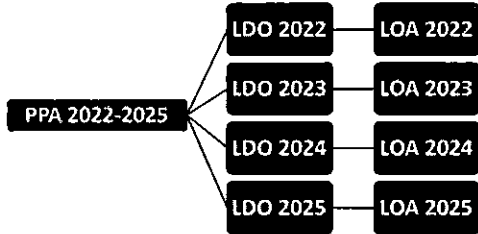
---

---

---

---

---



---

---

---

---

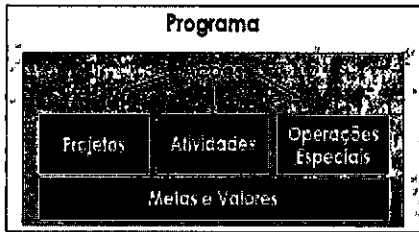
---

---

---

---

**ORÇAMENTO-PROGRAMA**



---

---

---

---

---

---

---

---

### OBJETIVOS DO PLANEJAMENTO

- Direcionar o administrador para o gerenciamento dos recursos públicos
- Estabelecer metas prioritárias a sua administração
- Avaliar a capacidade de arrecadação e desembolso, buscando sempre o equilíbrio responsável na gestão pública

---

---

---

---

---

---

---

---

### PLANO PLURIANUAL

**Definição:**

Instrumento que define o planejamento do Governo Federal, Estadual e Municipal para um período de quatro anos

**Objetivo:**

Estabelecer os gastos públicos durante sua vigência, de maneira regional, de modo a possibilitar a manutenção do patrimônio público e a realização de novos investimentos

---

---

---

---

---

---

---

---

Evolução da Receita Últimos anos						
Descrição	2014	2015	2016	2017	2018	2019
<b>Receitas - Recursos Correntes</b>	<b>42.856.742</b>	<b>44.901.418</b>	<b>50.887.218</b>	<b>51.181.364</b>	<b>58.414.891</b>	<b>59.178.218</b>
1120000 - Impostos	6.497.421	8.018.283	9.138.104	8.768.890	20.846.861	41.442.029
1130000 - Taxas	352.467	559.248	1.104.133	1.102.810	158.782	5.528.500
1140000 - Contribuição de Melhoria			82.847	11.393	304	94.108
1340000 - Contribuição para o Sistema de Serviço de Iluminação Pública					918.290	314.100
1820000 - RECEITAS DE VALORES MOBILIÁRIOS	388.018	124.054				897.087
1820000 - Valores Mobiliários			79.830	77.863	21.872	176.148
1720000 - Transferências de União e de suas Entidades			18.208.469	21.286.473	28.818.993	60.181.373
1720000 - Transferências dos Estados e do Distrito Federal e de suas Entidades			12.709.171	15.010.200	17.696.767	48.624.138
1730000 - TRANSFERÊNCIAS DE TERMO-ESTRUTURADOS	85.866.374	35.478.943				71.833.117
1790000 - Transferências de outras Instituições Públicas			8.871.594	10.491.868	10.809.077	20.176.200
1780000 - TRANSFERÊNCIAS DE OUTROS	651.470	911.104				1.541.174
1810000 - ALUGUEIS E JUROS DE MORA	41.668	41.470				94.138
1820000 - INDENSAÇÕES E RESTITUIÇÕES	973					873
1880000 - RECEITAS DE SERVIÇOS	404.223	460.237				361.200
1890000 - Demais Receitas Correntes			685.368	647.097	669.663	1.509.216
1890000 - RECEITAS CORRENTES DIVERSAS	187.822	299.918				487.436
<b>Receitas - Recursos de Capital</b>	<b>3.757.660</b>	<b>793.508</b>	<b>1.161.978</b>	<b>697.596</b>	<b>104.891</b>	<b>6.213.855</b>
2120000 - Arrendamento de Bens Móveis			44.181		31.100	69.138
2220000 - Arrendamento de Bens Imóveis	6.779	12.912	8.220	16.463	31.769	68.218
2420000 - Transferências de União e de suas Entidades			1.614.932	861.130	88.000	2.037.072
2420000 - Transferências dos Estados e do Distrito Federal e de suas Entidades			292.200	730.738		936.000
2470000 - TRANSFERÊNCIAS DE COMÉRCIO	3.750.881	981.201				5.712.187
<b>Total Geral</b>	<b>46.614.402</b>	<b>45.694.926</b>	<b>52.049.196</b>	<b>52.178.960</b>	<b>58.519.782</b>	<b>65.392.073</b>

---

---

---

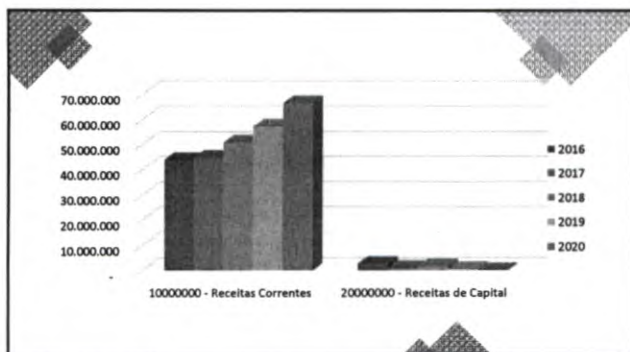
---

---

---

---

---




---

---

---

---

---

---

---

---

---

---

---

---

EXECUTIVO	2022	2023	Recitas Previstas		Total
			Direta	Direta	
<b>Recitas Correntes</b>					
1.0. Recitas Correntes	91.826.151	95.939.519	100.296.796	104.764.352	292.772.818
1.1. Impostos, Taxas e Contribuições	16.339.948	17.079.245	17.843.831	18.646.585	69.909.619
1.2. Contribuições	1.041.561	1.088.499	1.137.439	1.189.617	4.456.064
1.3. Receita Patrimonial	42.303	46.207	46.196	46.279	180.893
1.7. Transferências Correntes	74.306.219	77.682.089	81.146.419	84.796.022	317.904.763
1.8. Outras Recitas Correntes	78.100	79.928	83.108	86.849	328.974
<b>Recitas de Capital</b>					
2.0. Recitas de Capital	396.056	204.877	214.097	222.791	837.761
2.1. Admissão de Dívidas	42.285	48.374	49.012	60.205	198.217
2.4. Transferências de Capital	152.061	156.909	166.084	175.526	690.644
<b>Total das Recitas</b>	<b>92.204.217</b>	<b>96.144.396</b>	<b>100.470.313</b>	<b>104.992.083</b>	<b>303.611.579</b>
<b>Deduções da Receita</b>					
<b>FUNDO</b>					
1.0. Recitas Correntes	11.546.233	11.647.813	12.171.949	12.719.703	47.685.714
1.7. Transferências Correntes	11.546.233	11.647.813	12.171.949	12.719.703	47.685.714
<b>Total das Deduções</b>	<b>11.546.233</b>	<b>11.647.813</b>	<b>12.171.949</b>	<b>12,719,703</b>	<b>47.685.714</b>
<b>Total Líquido das Recitas</b>	<b>80.657.974</b>	<b>84.496.583</b>	<b>88.298.364</b>	<b>92.272.380</b>	<b>255.925.865</b>
<b>Total Geral</b>	<b>80.657.974</b>	<b>84.496.583</b>	<b>88.298.364</b>	<b>92.272.380</b>	<b>255.925.865</b>

---

---

---

---

---

---

---

---

---

---

---

---

Especificação	Unidade Gestora: INO1 - PREV. SERV. PUB. MUN. ENO1 COELHO				Total
	2022	2023	2024	2025	
	Indireta	Indireta	Indireta	Indireta	
<b>Recitas Correntes</b>					
1.0. Recitas Correntes	2.824.322	2.951.416	3.084.230	3.223.021	12.082.989
1.2. Contribuições	2.824.322	2.951.416	3.084.230	3.223.021	12.082.989
<b>Recitas Correntes Extra-Orçamentária</b>					
7.0. Recitas Correntes - Intra OP55	5.057.574	5.285.164	5.522.997	5.771.532	21.637.267
7.2. Contribuições - Intra OP55	5.057.574	5.285.164	5.522.997	5.771.532	21.637.267
<b>Total de Recitas</b>	<b>7.881.896</b>	<b>8.236.580</b>	<b>8.607.227</b>	<b>8.994.553</b>	<b>33.720.256</b>
<b>Total Líquido das Recitas</b>	<b>7.881.896</b>	<b>8.236.580</b>	<b>8.607.227</b>	<b>8.994.553</b>	<b>33.720.256</b>
<b>Total Geral</b>	<b>7.881.896</b>	<b>8.236.580</b>	<b>8.607.227</b>	<b>8.994.553</b>	<b>33.720.256</b>

---

---

---

---

---

---

---

---

---

---

---

---

	2016	2017	2018	2019	2020
<b>1.0. Receitas Correntes</b>	<b>7.270.000,00</b>	<b>4.099.000,00</b>	<b>4.190.200,00</b>	<b>4.870.000,00</b>	<b>10.231.000,00</b>
1.1. Impostos, Taxas e Contribuições de Melhoria	81.000,00	93.000,00	30.000,00	30.000,00	120.000,00
1.2. Receita Patrimonial	7.000,00	1.000,00	0.200,00	10.000,00	10.700,00
1.3. Receita de Serviços	5.441.200,00	3.710.000,00	3.970.000,00	4.241.000,00	10.381.000,00
1.9. Outras Receitas Correntes	279.200,00	275.000,00	280.000,00	277.000,00	899.300,00
<b>Total Receitas</b>	<b>7.997.400,00</b>	<b>4.370.000,00</b>	<b>4.470.400,00</b>	<b>4.957.000,00</b>	<b>11.521.000,00</b>
<b>Total Despesas</b>	<b>9.000.000,00</b>	<b>4.000.000,00</b>	<b>4.100.000,00</b>	<b>4.900.000,00</b>	<b>10.500.000,00</b>

---

---

---

---

---

---

---

---

---

---

	2016	2017	2018	2019	2020	
<b>ADMINISTRAÇÃO</b>	<b>3.800.470</b>	<b>3.027.904</b>	<b>3.778.443</b>	<b>4.554.303</b>	<b>5.574.485</b>	<b>20.271.328</b>
AGRICULTURA	321.501	284.619	264.120	200.804	310.527	1.085.981
ASSISTÊNCIA SOCIAL	1.478.284	1.537.942	1.690.853	1.870.767	1.453.247	7.813.098
CULTURA	652.822	785.301	428.760	1.079.041	216.133	2.163.198
DESPORTO E LAZER	404.028	303.011	344.218	704.823	393.053	1.581.887
EDUCAÇÃO	10.063.875	15.713.845	16.884.202	10.151.276	10.345.148	90.053.188
ENCARGOS ESPECIAIS	760.406	801.407	3.155.004	2.615.483	2.402.827	8.713.307
ENERGIA			288.322	984.008	273.274	1.253.301
GESTÃO AMBIENTAL	1.625.159	1.887.091	1.024.953	1.048.157	2.045.620	8.208.170
LEGISLATIVA	1.934.902	1.901.850	1.911.981	2.328.378	2.403.740	10.511.341
SAUDE	10.789.572	14.254.088	14.280.544	13.282.187	20.226.450	77.794.840
SEGURANÇA PÚBLICA	1.278.938	1.312.759	1.989.081	2.074.801	2.353.431	10.419.030
TRANSPORTE	111.042	28.046	40.828	40.278	383.771	504.969
URBANISMO	3.438.901	3.267.548	4.174.545	4.503.750	7.291.148	22.783.300

---

---

---

---

---

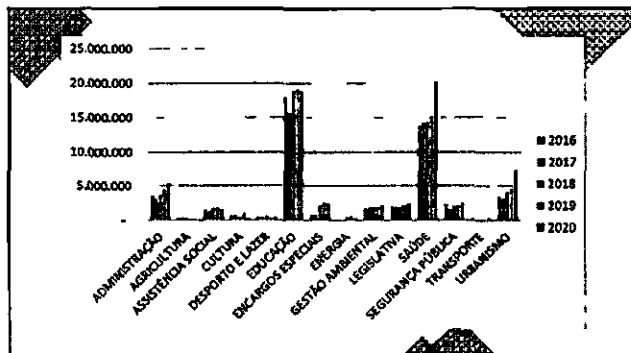
---

---

---

---

---




---

---

---

---

---

---

---

---

---

---

EXECUTIVO					
Programa	Valores				
	2022	2023	2024	2025	Total
0-ENCARGOS GERAIS	2.450.767	2.666.963	2.685.997	2.811.604	10.615.311
2-ADMINISTRACÃO GERAL	6.899.039	7.209.487	7.530.449	7.966.059	29.605.014
3-ADMINISTRACÃO FINANCEIRA	393.535	410.749	428.737	447.536	1.680.557
4-PLANEJAMENTO E PROJETOS	787.261	822.688	859.709	898.397	3.368.055
5-SERVICOS URBANOS	5.366.636	5.636.099	5.922.389	6.189.507	23.113.630
6-MEIO AMBIENTE	2.398.703	2.506.599	2.619.351	2.737.177	10.261.830
7-ASSISTENCIA SOCIAL GERAL	1.987.263	2.079.440	2.175.540	2.275.739	8.517.982
8-AÇÕES EDUCACIONAIS	8.691.421	9.176.221	9.589.605	10.019.367	37.475.614
9-SAUDE PARA TODOS	21.694.816	22.727.375	23.803.455	24.924.811	93.150.257
10-ESPORTE E TURISMO	541.364	569.308	599.283	641.840	2.350.795
11-CULTURA	931.524	975.868	1.021.027	1.069.083	3.997.502
12-FORTALECIMENTO DA SEGURANCA	2.822.118	2.948.999	3.081.592	3.233.653	12.086.362
13-TRANSPORTES	198.409	207.338	216.668	226.418	848.833
14-MERENDA ESCOLAR	2.250.755	2.352.040	2.457.893	2.568.487	9.629.165
16-DESENVOLVIMENTO RURAL	430.642	450.022	470.272	491.435	1.842.371
17-ATENDIMENTO A CRIANCA E ADOLESCENTE	300.638	314.166	328.305	343.078	1.286.187
301-PROVIDENCIA MUNICIPAL	7.881.896	8.236.580	8.607.227	8.994.553	33.720.256
401-COORDENACAO SUPERIOR	1.187.990	1.277.800	1.343.200	1.445.000	5.254.000
402-SISTEMAS DE AGUA E ESGOTO	2.474.600	2.682.200	2.894.300	3.072.500	11.123.600
9999-RESERVA DE CONTINGENCIA	949.578	992.365	50.000	300.000	2.291.943

---



---



---



---



---



---



---



---

Legislativo					
Programa	Valores				
	2022	2023	2024	2025	Total
1-PROCESSO LEGISLATIVO	3.175.000	3.306.750	3.442.088	3.579.192	13.503.029
201-PROCESSO LEGISLATIVO	25.000	27.000	30.000	35.000	117.000

---



---



---



---



---



---



---



---

EngePrev					
Programa	Valores				
	2022	2023	2024	2025	Total
301-PROVIDENCIA MUNICIPAL	7.881.896	8.236.580	8.607.227	8.994.553	33.720.256

---



---



---



---



---



---



---



---

Programa	Despesas				Total
	2021	2020	2019	2018	
0-ENCARGOS GERAIS	37.600	40.000	42.500	45.500	165.600
401-COORDENAÇÃO SUPERIOR	1.187.900	1.277.000	1.343.200	1.452.000	5.260.100
402-SISTEMAS DE AGUA E ESGOTO	2.474.600	2.682.200	2.894.300	3.072.500	11.123.600

---

---

---

---

---

---

---

---

Programa	Despesas				Total
	2021	2020	2019	2018	
1-Administrativa	3.200.000	3.333.760	3.472.000	3.614.192	13.620.052
4-Administrativo	7.239.439	7.654.218	7.950.218	8.341.625	31.175.380
5-Segurança Pública	2.822.119	2.944.989	3.091.592	3.233.653	12.092.362
6-Assistência Social	2.287.991	2.393.406	2.503.846	2.618.017	9.804.169
8-Providência Social	3.866.160	4.134.171	4.320.210	4.514.820	16.825.161
10-Saúde	21.694.618	22.727.376	23.893.454	24.924.811	93.160.267
12-Educação	24.189.359	25.370.769	26.600.266	27.680.655	103.749.059
13-Cultura	831.524	876.866	1.021.027	1.069.083	3.997.502
14-Urbanismo	6.921.963	6.217.452	6.679.803	6.824.359	26.493.667
17-Saneamento	3.632.950	3.936.450	4.267.450	4.494.050	16.208.050
18-Gestão Ambiental	2.338.703	2.506.599	2.619.351	2.737.177	10.201.830
20-Agricultura	430.642	450.622	470.272	491.435	1.842.371
25-Energia	294.098	307.333	321.163	335.813	1.258.209
26-Transporte	188.409	207.330	218.084	228.418	842.833
27-Desporto e Lazer	541.364	569.306	590.293	641.840	2.350.795
28-Encargos Especiais	2.451.307	2.668.503	2.886.647	2.912.304	10.516.761
99-Reservas	4.904.324	5.123.774	4.368.017	4.800.933	19.203.048

---

---

---

---

---

---

---

---

Programa	Despesas				Total
	2021	2020	2019	2018	

---

---

---

---

---

---

---

---





# CONVITE

## AUDIÊNCIA PÚBLICA

A Prefeitura do Município de Engenheiro Coelho vem convidar toda a comunidade de nossa cidade, a participar da *Audiência Pública de elaboração da PPA Quadrênio 2022/2025*, atendendo ao dispositivo do artigo 48º da Lei de Responsabilidade Fiscal 101/2000.

Alertamos que devido a epidemia do Covid 19, faz se necessário o distanciamento social, sendo assim a quantidade de participantes será limitada a 30 pessoas; Portanto a participação deverá ser registrada com antecedência através do e-mail [contabilidade@pmec.sp.gov.br](mailto:contabilidade@pmec.sp.gov.br) para controle e garantia do numero de participantes

Data: 13 de Julho de 2021  
Local: Câmara Municipal de Engenheiro Coelho  
Horário: 14:00

Zeeivaldo Alves de Miranda  
Prefeito do Município de Engenheiro Coelho-SP

