




PREFEITURA MUNICIPAL DE ENGENHEIRO COELHO
ESTADO DE SÃO PAULO

**ATA DA AUDIÊNCIA PÚBLICA DO DEPARTAMENTO MUNICIPAL DE
SAÚDE E HIGIENE – 2º QUADRIMESTRE DE 2024**

Aos 30 dias do mês de Setembro do ano de dois mil e Vinte e quatro (30/09/2024), às 14:30 horas, nas dependências do Plenário da Câmara Municipal de Engenheiro Coelho, realizou-se a audiência pública, conforme publicado no Diário Oficial do Município, (<https://www.govbrdioenet.com.br/list/engenheiro-coelho>) na data de 24/09/2024. Para prestação das contas públicas de receita e despesa do Departamento de Saúde referente ao Primeiro Quadrimestre do ano de dois mil e Vinte e quatro, com a presença dos membros, de acordo com lista de presença anexa. Sob a Presidência do Contador do Município e funcionários da Saúde do Município de Engenheiro Coelho-SP. Foi aberta a reunião agradecendo a participação de todos os presentes e anunciado os temas que seriam abordados e sua extrema importância para o departamento de Saúde do Município. Começando os trabalhos foi passado a palavra para o Contador do Município, Sr. Renato Gilberto Chinaglia que fez a explanação e apresentação dos Relatórios de receita e despesas com a Saúde e apresentou o índice do cumprimento do limite mínimo para aplicação na saúde referente a janeiro a junho de 2024 os meses de julho e agosto não foi apresentado devido a atrasos nos documentos a serem enviados a contabilidade bem como bloqueios no sistema impedindo a geração de relatórios para a apuração. Esse percentual até mês 06/2024 esta: 36,12% empenhado, 30,04% Liquidado e 26,16% Pago. Foi apresentado pelo Gestor da saúde relatório contendo toda a produção do departamento de Saúde no período de Janeiro a Agosto de 2024 demonstrando todas as atividades realizadas no atendimento aos munícipes e seus quantitativos, esse relatório foi disponibilizados aos presentes e anexo a esta ata.



**PREFEITURA MUNICIPAL DE ENGENHEIRO COELHO
ESTADO DE SÃO PAULO**

Foi aberto aos presentes a oportunidade de questionamentos e explicações quanto a quaisquer dúvidas referente aos dados apresentados, não houve quaisquer questionamento, dando assim por encerrada a audiência.

Renato Gilberto Chinaglia
Contador CRC 1SP175886/O-3



PREFEITURA MUNICIPAL DE ENGENHEIRO COELHO
RELATÓRIO RESUMIDO DA EXECUÇÃO ORÇAMENTÁRIA
DEMONSTRATIVO DAS RECEITAS E DESPESAS COM AÇÕES E SERVIÇOS PÚBLICOS DE SAÚDE
ORÇAMENTOS FISCAL E DA SEGURIDADE SOCIAL

Período de Referência: JANEIRO a JUNHO 2024

ANEXO III - ILC nº 141/2012 art. 35)

R\$ 1,00

RECEITAS RESULTANTES DE IMPOSTOS E TRANSFERÊNCIAS CONSTITUCIONAIS E LEGAIS	PREVISÃO INICIAL	PREVISÃO ATUALIZADA (a)	RECEITAS REALIZADAS	
			Até o Bimestre	% (b/a) x 100
RECEITAS DE IMPOSTOS (I)	17.216.000,00	17.216.000,00	9.329.969,10	54,13
Receta Resultante do Imposto Predial e Territorial Urbano - IPTU	6.908.000,00	6.908.000,00	4.623.195,38	66,92
Receta Resultante do Imposto sobre Transmissão Inter Vivos - ITBI	1.285.000,00	1.285.000,00	542.208,82	42,19
Receta Resultante do Imposto sobre Serviços de Qualquer Natureza - ISS	5.803.000,00	5.803.000,00	2.668.951,68	45,99
Receta Resultante do Imposto sobre a Renda e Proventos de Qualquer Natureza Retido na Fonte - IRRF	3.220.000,00	3.220.000,00	1.485.613,22	46,13
RECEITA DE TRANSFERÊNCIAS CONSTITUCIONAIS E LEGAIS (II)	54.436.250,00	54.436.250,00	30.207.012,53	55,49
Cota-Parte FPM	32.800.000,00	32.800.000,00	16.868.865,50	51,42
Cota-Parte ITR	72.500,00	72.500,00	11.939,48	16,46
Cota-Parte IPVA	4.992.500,00	4.992.500,00	4.586.200,36	91,86
Cota-Parte ICMS	16.548.750,00	16.548.750,00	8.682.015,32	52,46
Cota-Parte IPI-Exportação	22.500,00	22.500,00	57.991,87	257,74
Compensações Financeiras Provenientes de Impostos e Transferências Constitucionais	0,00	0,00	0,00	0,00
TOTAL DAS RECEITAS RESULTANTES DE IMPOSTOS E TRANSFERÊNCIAS CONSTITUCIONAIS E LEGAIS (III) = (I) + (II)	71.652.250,00	71.652.250,00	39.526.981,63	55,16

DESPESAS COM AÇÕES E SERVIÇOS PÚBLICOS DE SAÚDE (ASPS) - POR SUBFUNÇÃO E CATEGORIA ECONÔMICA	DOTAÇÃO INICIAL	DOTAÇÃO ATUALIZADA (c)	DESPESAS EMPENHADAS		DESPESAS LIQUIDADAS		DESPESAS PAGAS		Inscritas em Restos a Pagar não Processados
			Até o Bimestre	% (d/c) x 100	Até o bimestre	% (e/c) x 100	Até o bimestre	% (f/c) x 100	
ATENÇÃO BÁSICA (IV)	18.914.000,00	17.191.000,00	14.275.886,95	83,04	11.873.232,49	69,06	10.339.992,49	60,14	2.402.654,46
Despesas Correntes	18.518.000,00	16.659.000,00	14.230.015,65	85,41	11.827.361,19	70,99	10.294.121,19	61,79	2.402.654,46
Despesas de Capital	396.000,00	532.000,00	45.871,30	8,62	45.871,30	8,62	45.871,30	8,62	0,00
ASSISTÊNCIA HOSPITALAR E AMBULATORIAL (V)	0,00	0,00	0,00	0,00	0,00	0,00	0,00	0,00	0,00
Despesas Correntes	0,00	0,00	0,00	0,00	0,00	0,00	0,00	0,00	0,00
Despesas de Capital	0,00	0,00	0,00	0,00	0,00	0,00	0,00	0,00	0,00
SUORTE PROFILÁTICO E TERAPÊUTICO (VI)	0,00	0,00	0,00	0,00	0,00	0,00	0,00	0,00	0,00
Despesas Correntes	0,00	0,00	0,00	0,00	0,00	0,00	0,00	0,00	0,00
Despesas de Capital	0,00	0,00	0,00	0,00	0,00	0,00	0,00	0,00	0,00
VIGILÂNCIA SANITÁRIA (VII)	0,00	0,00	0,00	0,00	0,00	0,00	0,00	0,00	0,00
Despesas Correntes	0,00	0,00	0,00	0,00	0,00	0,00	0,00	0,00	0,00
Despesas de Capital	0,00	0,00	0,00	0,00	0,00	0,00	0,00	0,00	0,00
VIGILÂNCIA EPIDEMIOLÓGICA (VIII)	0,00	0,00	0,00	0,00	0,00	0,00	0,00	0,00	0,00
Despesas Correntes	0,00	0,00	0,00	0,00	0,00	0,00	0,00	0,00	0,00
Despesas de Capital	0,00	0,00	0,00	0,00	0,00	0,00	0,00	0,00	0,00
ALIMENTAÇÃO E NUTRIÇÃO (IX)	0,00	0,00	0,00	0,00	0,00	0,00	0,00	0,00	0,00
Despesas Correntes	0,00	0,00	0,00	0,00	0,00	0,00	0,00	0,00	0,00
Despesas de Capital	0,00	0,00	0,00	0,00	0,00	0,00	0,00	0,00	0,00
OUTRAS SUBFUNÇÕES (X)	0,00	0,00	0,00	0,00	0,00	0,00	0,00	0,00	0,00
Despesas Correntes	0,00	0,00	0,00	0,00	0,00	0,00	0,00	0,00	0,00
Despesas de Capital	0,00	0,00	0,00	0,00	0,00	0,00	0,00	0,00	0,00
TOTAL (XI) = (IV + V + VI + VII + VIII + IX + X)	18.914.000,00	17.191.000,00	14.275.886,95	83,04	11.873.232,49	69,06	10.339.992,49	60,14	2.402.654,46

APURAÇÃO DO CUMPRIMENTO DO LIMITE MÍNIMO PARA APLICAÇÃO EM ASPS	DESPESAS EMPENHADAS (d)	DESPESAS LIQUIDADAS (e)	DESPESAS PAGAS (f)
Total das Despesas com ASPS (XII) = (XI)	14.275.886,95	11.873.232,49	10.339.992,49
(-I) Restos a Pagar Não Processados Inscritos Indevidamente no Exercício sem Disponibilidade Financeira (XIII)	0,00	0,00	0,00
(-II) Despesas Custeadas com Recursos Vinculados à Parcela do Percentual Mínimo que não foi Aplicada em ASPS em Exercícios Anteriores (XIV)	0,00	0,00	0,00
(-III) Despesas Custeadas com Disponibilidade de Caixa Vinculada aos Restos a Pagar Cancelados (XV)	0,00	0,00	0,00
(=) VALOR APLICADO EM ASPS (XVI) = (XII - XIII - XIV - XV)	14.275.886,95	11.873.232,49	10.339.992,49
Despesa Mínima a ser Aplicada em ASPS (XVII) = (III) x 15% (LC 141/2012)	5.929.047,24	0,00	0,00
Diferença entre o Valor Aplicado e a Despesa Mínima a ser Aplicada (XVIII) = (XVI) (d ou e) - (XVII)	5.944.185,25	11.873.232,49	11.873.232,49
Limite não Cumprido (XIX) = (XVIII)	0,00	11.873.232,49	11.873.232,49
PERCENTUAL DA RECEITA DE IMPOSTOS E TRANSFERÊNCIAS CONSTITUCIONAIS E LEGAIS APLICADO EM ASPS (XVI / III)*100 (mínimo de 15% conforme LC nº 141/2012 ou % da Lei Orgânica Municipal)	36,12	30,04	26,16

CONTROLE DO VALOR REFERENTE AO PERCENTUAL MÍNIMO NÃO CUMPRIDO EM EXERCÍCIOS ANTERIORES PARA FINS DE APLICAÇÃO DOS RECURSOS VINCULADOS CONFORME ARTIGOS 25 E 26 DA LC 141/2012	LIMITE NÃO CUMPRIDO				Saldo Final (não aplicado) (I) = (h - (i ou j))
	Saldo Inicial (no exercício atual) (h)	Despesas Custeadas no Exercício de Referência			
		Empenhadas (i)	Liquidadas (j)	Pagas (k)	
Diferença de limite não cumprido em 2024 (saldo final = XIXd)	0,00	0,00	0,00	0,00	0,00
Diferença de limite não cumprido em 2023 (saldo inicial igual ao saldo final do demonstrativo do exercício anterior)	0,00	0,00	0,00	0,00	0,00
Diferença de limite não cumprido em Exercícios Anteriores (saldo inicial igual ao saldo final do demonstrativo do exercício anterior)	0,00	0,00	0,00	0,00	0,00
TOTAL DA DIFERENÇA DE LIMITE NÃO CUMPRIDO EM EXERCÍCIOS ANTERIORES (XX)	0,00	0,00	0,00	0,00	0,00



PREFEITURA MUNICIPAL DE ENGENHEIRO COELHO
RELATÓRIO RESUMIDO DA EXECUÇÃO ORÇAMENTÁRIA
DEMONSTRATIVO DAS RECEITAS E DESPESAS COM AÇÕES E SERVIÇOS PÚBLICOS DE SAÚDE
ORÇAMENTOS FISCAL E DA SEGURIDADE SOCIAL

Período de Referência: JANEIRO a JUNHO 2024

EXECUÇÃO DE RESTOS A PAGAR

EXERCÍCIO DO EMPENHO	Valor Mínimo para aplicação em ASPS (m)	Valor aplicado em ASPS no exercício (n)	Valor aplicado além do limite mínimo (o) = (n - m)	Total inscrito em RP no exercício (p)	RPNP inscritos Indevidamente e no Exercício sem Disponibilidade e Financeira	Valor inscrito em RP considerado no Limite (r) = (p - (o + q))	Total de RP pagos (s)	Total de RP a pagar (t)	Total de RP cancelados ou prescritos (u)	Diferença entre o valor aplicado além do limite e o total de RP cancelados
Empenhos de 2024	9.929.347,24	14.275.886,95	8.346.839,71	0,00	0,00	0,00	0,00	0,00	0,00	8.346.839,71
Empenhos de 2023	10.810.042,36	26.180.772,91	16.170.730,55	5.219.906,82	0,00	0,00	935.111,64	4.256.564,45	28.230,73	16.142.499,82
Empenhos de 2022	9.398.497,90	20.129.646,08	10.731.148,18	1.603.865,50	0,00	0,00	1.129.247,77	222.682,51	251.935,22	10.479.212,96
Empenhos de 2021	8.362.995,34	19.373.879,34	11.010.884,00	778.423,39	0,00	0,00	697.161,48	81.261,91	0,00	11.010.884,00
Empenhos de 2020	7.173.044,27	11.916.482,45	4.743.438,18	198.461,48	0,00	0,00	179.998,57	18.279,40	183,51	4.743.254,67

TOTAL DOS RESTOS A PAGAR CANCELADOS OU PRESCRITOS ATÉ O FINAL DO EXERCÍCIO ATUAL QUE AFETARAM O CUMPRIMENTO DO LIMITE (XXI)	0,00
TOTAL DOS RESTOS A PAGAR CANCELADOS OU PRESCRITOS ATÉ O FINAL DO EXERCÍCIO ANTERIOR QUE AFETARAM O CUMPRIMENTO DO LIMITE (XXII)	0,00
TOTAL DOS RESTOS A PAGAR CANCELADOS OU PRESCRITOS NO EXERCÍCIO ATUAL QUE AFETARAM O CUMPRIMENTO DO LIMITE (XXIII) = (XXI - XXII) (Artigo 24 § 1º e 2º da LC 141/2012)	0,00

CONTROLE DE RESTOS A PAGAR CANCELADOS OU PRESCRITOS CONSIDERADOS PARA FINS DE APLICAÇÃO DA DISPONIBILIDADE DE CAIXA CONFORME ARTIGO 24§ 1º e 2º DA LC 141/2012	RESTOS A PAGAR CANCELADOS OU PRESCRITOS				
	Saldo Inicial (w)	Despesas Custeadas no Exercício de Referência			Saldo Final (não aplicado) (aa) = (w - (x ou y))
		Empenhadas (x)	Liquidadas (y)	Pagas (z)	
Restos a pagar cancelados ou prescritos em 2024 a serem compensados (XXIV) (saldo inicial = XXIII)	0,00	0,00	0,00	0,00	0,00
Restos a pagar cancelados ou prescritos em 2023 a serem compensados (XXV)	0,00	0,00	0,00	0,00	0,00
Restos a pagar cancelados ou prescritos em exercícios anteriores a serem compensados (XXVI)	0,00	0,00	0,00	0,00	0,00
TOTAL DE RESTOS A PAGAR CANCELADOS OU PRESCRITOS A COMPENSAR (XXVII)	0,00	0,00	0,00	0,00	0,00

RECEITAS ADICIONAIS PARA O FINANCIAMENTO DA SAÚDE NÃO COMPUTADAS NO CÁLCULO DO MÍNIMO	PREVISÃO INICIAL	PREVISÃO ATUALIZADA (a)	RECEITAS REALIZADAS	
			Até o Bimestre (b)	% (b/a) x 100
RECEITAS DE TRANSFERÊNCIAS PARA A SAÚDE (XXVIII)	1.868.000,00	1.868.000,00	4.793.762,71	256,62
Proveniente da União	1.573.000,00	1.573.000,00	2.627.904,00	167,06
Proveniente dos Estados	295.000,00	295.000,00	2.165.858,71	734,18
Proveniente de outros Municípios	0,00	0,00	0,00	0,00
RECEITA DE OPERAÇÕES DE CRÉDITO INTERNAS E EXTERNAS VINCULADAS A SAÚDE (XXIX)	0,00	0,00	0,00	0,00
OUTRAS RECEITAS (XXX)	45.000,00	45.000,00	16.275,53	36,16
TOTAL DE RECEITAS ADICIONAIS PARA FINANCIAMENTO DA SAÚDE (XXXI) = (XXVIII + XXIX + XXX)	1.913.000,00	1.913.000,00	4.810.038,24	251,43

DESPESAS COM SAÚDE POR SUBFUNÇÕES E CATEGORIA ECONÔMICA NÃO COMPUTADAS NO CÁLCULO DO MÍNIMO	DOTAÇÃO INICIAL	DOTAÇÃO ATUALIZADA (c)	DESPESAS EMPENHADAS		DESPESAS LIQUIDADAS		DESPESAS PAGAS		Inscritas em Restos a Pagar não Processados (g)
			Até o Bimestre	% (d/c) x 100	Até o bimestre	% (e/c) x 100	Até o bimestre	% (f/c) x 100	
ATENÇÃO BÁSICA (XXXII)	1.781.000,00	7.436.546,26	5.111.213,59	68,73	4.182.283,51	56,23	4.031.952,13	54,21	928.930,08
Despesas Correntes	1.728.000,00	7.103.414,95	4.870.676,26	68,56	3.941.746,18	55,49	3.799.848,05	53,49	928.930,08
Despesas de Capital	53.000,00	333.131,31	240.537,33	72,20	240.537,33	72,20	232.104,08	69,67	0,00
ASSISTÊNCIA HOSPITALAR E AMBULATORIAL (XXXIII)	120.000,00	770.000,00	629.554,00	81,76	515.364,87	66,93	482.998,12	62,72	114.189,13
Despesas Correntes	120.000,00	120.000,00	61.440,00	51,20	30.720,00	25,60	30.720,00	25,60	30.720,00
Despesas de Capital	0,00	650.000,00	568.114,00	87,40	484.644,87	74,56	452.278,12	69,58	83.469,13
SUORTE PROFILÁTICO E TERAPÊUTICO (XXXIV)	58.000,00	58.000,00	0,00	0,00	0,00	0,00	0,00	0,00	0,00
Despesas Correntes	58.000,00	58.000,00	0,00	0,00	0,00	0,00	0,00	0,00	0,00
Despesas de Capital	0,00	0,00	0,00	0,00	0,00	0,00	0,00	0,00	0,00
VIGILÂNCIA SANITÁRIA (XXXV)	10.000,00	10.000,00	0,00	0,00	0,00	0,00	0,00	0,00	0,00
Despesas Correntes	5.000,00	5.000,00	0,00	0,00	0,00	0,00	0,00	0,00	0,00
Despesas de Capital	5.000,00	5.000,00	0,00	0,00	0,00	0,00	0,00	0,00	0,00
VIGILÂNCIA EPIDEMIOLÓGICA (XXXVI)	0,00	0,00	0,00	0,00	0,00	0,00	0,00	0,00	0,00
Despesas Correntes	0,00	0,00	0,00	0,00	0,00	0,00	0,00	0,00	0,00
Despesas de Capital	0,00	0,00	0,00	0,00	0,00	0,00	0,00	0,00	0,00
ALIMENTAÇÃO E NUTRIÇÃO (XXXVII)	0,00	0,00	0,00	0,00	0,00	0,00	0,00	0,00	0,00
Despesas Correntes	0,00	0,00	0,00	0,00	0,00	0,00	0,00	0,00	0,00
Despesas de Capital	0,00	0,00	0,00	0,00	0,00	0,00	0,00	0,00	0,00
OUTRAS SUBFUNÇÕES (XXXVIII)	0,00	0,00	0,00	0,00	0,00	0,00	0,00	0,00	0,00
Despesas Correntes	0,00	0,00	0,00	0,00	0,00	0,00	0,00	0,00	0,00
Despesas de Capital	0,00	0,00	0,00	0,00	0,00	0,00	0,00	0,00	0,00
TOTAL DAS DESPESAS NÃO COMPUTADAS NO CÁLCULO DO MÍNIMO (XXXIX) = (XXXII + XXXIII + XXXIV + XXXV + XXXVI + XXXVII + XXXVIII)	1.969.000,00	8.274.546,26	5.740.767,59	69,37	4.697.648,38	56,77	4.514.950,25	54,56	1.043.139,28



PREFEITURA MUNICIPAL DE ENGENHEIRO COELHO
RELATÓRIO RESUMIDO DA EXECUÇÃO ORÇAMENTÁRIA
DEMONSTRATIVO DAS RECEITAS E DESPESAS COM AÇÕES E SERVIÇOS PÚBLICOS DE SAÚDE
ORÇAMENTOS FISCAL E DA SEGURIDADE SOCIAL

Período de Referência: JANEIRO a JUNHO 2024

DESPESAS TOTAIS COM SAÚDE EXECUTADAS COM RECURSOS PRÓPRIOS E COM RECURSOS TRANSFERIDOS DE OUTROS ENTES	DOTAÇÃO INICIAL	DOTAÇÃO ATUALIZADA (c)	DESPESAS EMPENHADAS		DESPESAS LIQUIDADAS		DESPESAS PAGAS		Inscritas em Restos a Pagar não Processados (g)
			Até o Bimestre	% (d/c) x 100	Até o bimestre	% (e/c) x 100	Até o bimestre	% (f/c) x 100	
ATENÇÃO BÁSICA (XL) = (IV + XXXII)	20.695.000,00	24.627.546,26	19.387.100,54	78,72	16.055.516,00	65,19	14.371.944,62	58,35	3.301.984,54
ASSISTÊNCIA HOSPITALAR E AMBULATORIAL (XLI) = (V + XXXIII)	120.000,00	770.000,00	629.554,00	81,76	515.364,87	66,93	482.998,12	62,72	114.089,13
SUORTE PROFILÁTICO E TERAPÊUTICO (XLII) = (VI + XXXIV)	58.000,00	58.000,00	0,00	0,00	0,00	0,00	0,00	0,00	0,00
VIGILÂNCIA SANITÁRIA (XLIII) = (VII + XXXV)	10.000,00	10.000,00	0,00	0,00	0,00	0,00	0,00	0,00	0,00
VIGILÂNCIA EPIDEMIOLÓGICA (XLIV) = (VIII + XXXVI)	0,00	0,00	0,00	0,00	0,00	0,00	0,00	0,00	0,00
ALIMENTAÇÃO E NUTRIÇÃO (XLV) = (XIX + XXXVII)	0,00	0,00	0,00	0,00	0,00	0,00	0,00	0,00	0,00
OUTRAS SUBFUNÇÕES (XLVI) = (X + XXXVIII)	0,00	0,00	0,00	0,00	0,00	0,00	0,00	0,00	0,00
TOTAL DAS DESPESAS COM SAÚDE (XLVII) = (XI + XXXIX)	20.883.000,00	25.465.546,26	20.016.654,54	78,60	16.570.880,87	65,07	14.854.942,74	58,33	3.445.773,67

Nota Explicativa:

1. Nos cinco primeiros bimestres do exercício, o acompanhamento será feito com base na despesa liquidada. No último bimestre do exercício, o valor deverá corresponder ao total da despesa empenhada.
2. Até o exercício de 2018, o controle da execução dos restos a pagar considerava apenas os valores dos restos a pagar não processados (regra antiga). A partir do exercício de 2019, o controle da execução dos restos a pagar considera os restos a pagar processados e não processados (regra nova).
3. Essas despesas são consideradas executadas pelo ente transferidor.

FONTE: Contabilidade do Município. Metodologia da LRF e Leiaute do Manual de Demonstrativos Fiscais - MDF da Secretaria do Tesouro Nacional.

Zeedivaldo Alves de Miranda
Prefeito Municipal

Renato Gilberto Chinaglia
Contador

AUDIÊNCIA PÚBLICA DA SAÚDE


2º QUADRIMESTRE DE 2024




PREFEITURA MUNICIPAL DE
ENGENHEIRO COELHO
PREPARANDO UM NOVO FUTURO
GESTÃO 2021-2024


FISIOTERAPIA

2.686 Atendimentos





Hidroterapia
Especialidades
PSFs e UBS



EXAMES DE
IMAGEM RAIO-X

2.957 Exames

FONOAUDIOLOGIA


726 Atendimentos



ATENÇÃO BÁSICA


9.458

Atendimentos
Clínico Geral
Pediatra
Odontologia




ENFERMAGEM NA ATENÇÃO BÁSICA

32.684
Atendimentos



ÇAPS


1403
Atendimentos
Psiquiatria
Psicologia
Oficinas
Terapêuticas




ESPECIALIDADES MÉDICAS


Cardiologia, Neurologia,
Ortopedia, Oftalmologia,
Dermatologia, Nutricionista,
Psicologia, Ginecologia e
Otorrinolaringologia.

3,247 Pacientes Atendidos




VACINAÇÃO 3.107 VACINAS APLICADAS





CENTRAL DE REGULAÇÃO DE EXAMES

2.738 Atendimentos
Cirurgias
Exames
Consultas




FARMÁCIA

Medicações de Auto Custo
Medicações entregues
12.278 Total



PRONTO ATENDIMENTO

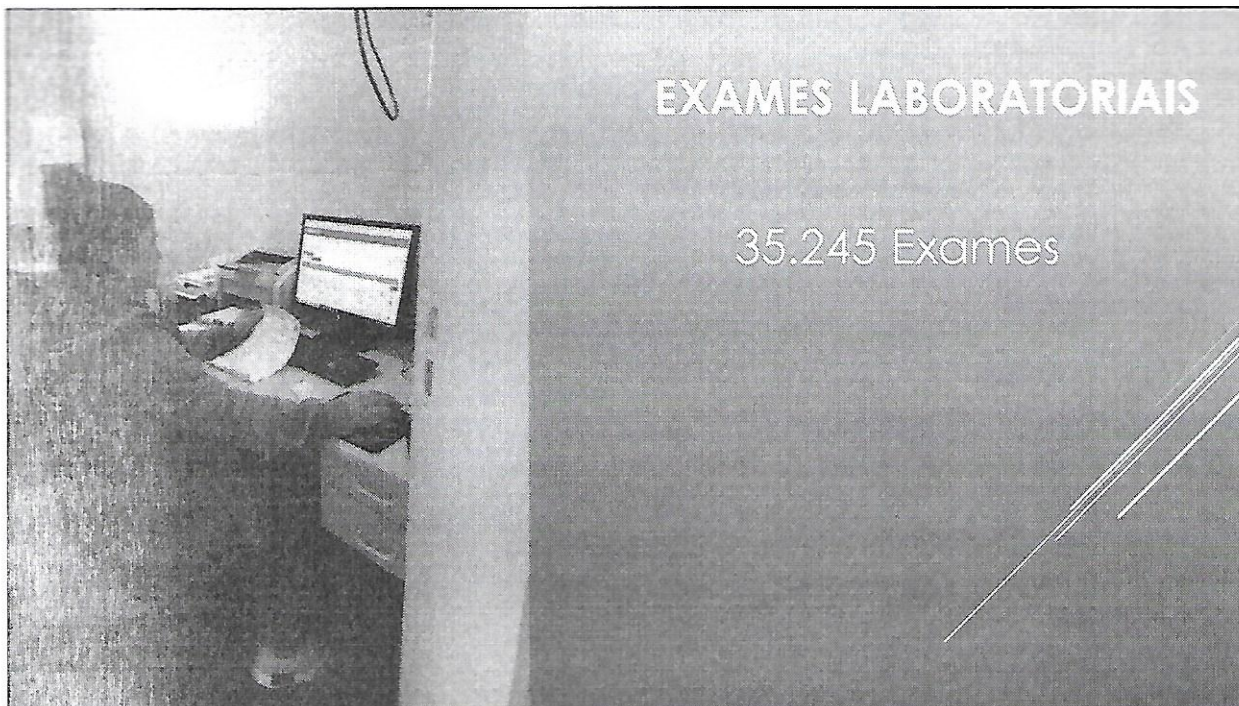
21.988 Atendimentos



TRANSPORTE


Comum
Prioritário
5.812 Total





VACINAÇÃO CANINA

265 Cachorros
134 Gatos



Campanha de Vacinação contra a raiva

#raiva #cat

NÃO RISCOS de Feroz e Velho não se pode vacinar seu cachorro

TOBAM ARDENTAS-VERBAIS DAS 13H AS 17H


NO PRÊMIO DA SECRETARIA DE SAÚDE SALA DE VACINO RUA: DADOP DE AVIS: RÓDICA Nº 1001 CENTRO.

ARBOVIROSES


Dengue 1820 notificações 627 positivos

Chikungunya 0 notificação 0 positivo importado


Febre Amarela e Zika 0 notificações

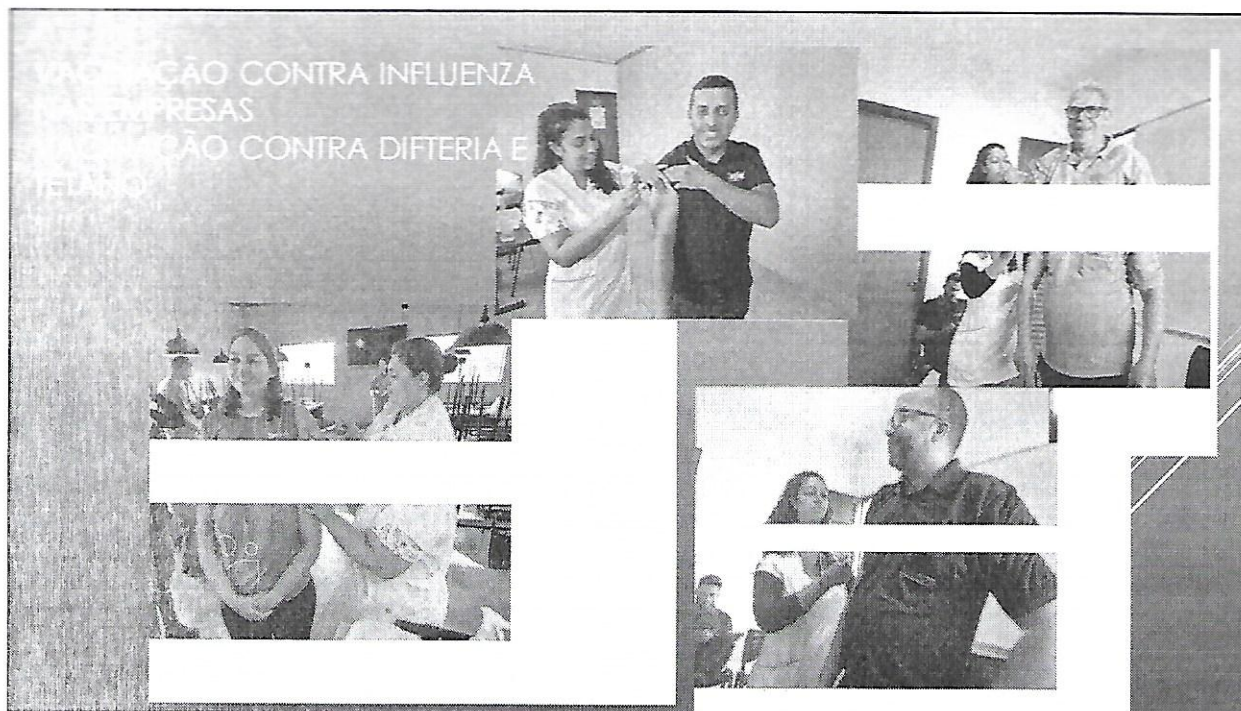


PREVENÇÃO HIPERTENSÃO



HOMENAGEM DIA DA ENFERMAGEM





SEMANA PREVENÇÃO ACIDENTE ESCORPIÃO


CONTRA O ESCORPIÃO

O IMPORTANTE É A PREVENÇÃO!

MEDIDAS PROTETIVAS PARA EVITAR O SURGIMENTO DE ESCORPIÕES:

- NÃO ACUMULAR LIXO NO QUINTAL E JARDIM;
- BARATAS, GRILLOS E ARANHAS SÃO ALIMENTOS, ELIMINE-OS;
- ANTES DE CALÇAR OS SAPATOS, VESTIR ROUPAS E COLOCAR LENÇÓIS NAS CAMAS, É IMPORTANTE SACUDIR E MANTER TUDO LIMPO;
- MANTENHA A CAMA AFASTADA DA PAREDE;
- FECHER BURACOS E FRESTAS EM PAREDE, PORTAS, JANELAS E MUROS.
- CUIDADO REDOBRADO COM CRIANÇAS.

CASO SEJA PICADO, PROCURE COM URGÊNCIA OS SERVIÇOS DE SAÚDE.



MONITORAMENTO DE ESTRATÉGIAS DE VACINAÇÃO (MEV)

Levantamento de dados
532 crianças de 6 meses a
menores de 5 anos
06 doses D1 SCR
02 doses D2 SCR
01 dose DU Tetraviral



AGOSTO DOURADO



Agosto Dourado

O mês de Agosto é dedicado ao aleitamento materno. Vamos à **SECRETARIA DE SAÚDE** conhecer mais detalhes sobre este importante e exclusivo tema participando da nossa roda de conversa.

29 Agosto
domingo

das 13h

Espetro em frente ao Liceu de Artes e Ofícios, Rua João De Deus Sobral, 129 - 1.º andar

Associação de Pais e Amadores da Escola

