



Prefeitura Municipal de Engenheiro Coelho
Estado de São Paulo -
Brasil

**ATA DA AUDIÊNCIA PÚBLICA DE DEMONSTRAÇÃO E AVALIAÇÃO DO
CUMPRIMENTO DAS METAS FISCAIS DO SEGUNDO QUADRIMESTRE
DE 2024**

Aos Trinta dias do mês de Setembro de 2024, nas dependências da Câmara Municipal de Engenheiro Coelho, às 14:00 horas deu-se início à Audiência Pública de Demonstração e Avaliação do Cumprimento das Metas Fiscais do Segundo Quadrimestre de 2024. Os dados foram demonstrados, avaliados e divulgados de acordo com as premissas estabelecidas nos anexos de metas fiscais constantes da Lei de Diretrizes Orçamentárias do exercício de 2024 e parágrafo 4º do artigo 9º, da Lei de Responsabilidade Fiscal. Primeiramente foi esclarecido aos participantes que os dados demonstrados estão parciais, devido ao sistema contábil e outros estarem bloqueados pela empresa contratada, foi exposto pelos técnicos da Prefeitura todo o conceito formal dos itens e valores avaliados durante a audiência. Desta forma foram esclarecidos aos presentes, os conceitos de resultado primário, resultado nominal, receitas fiscais, despesas fiscais, entre outros. Foi esclarecido também, que os valores apresentados referiam-se ao ente municipal, ou seja, abrangendo a administração direta e indireta do município. Através do anexo entregue aos participantes, foram demonstradas as Receitas e despesas do Município de 2024. Este anexo tem a finalidade de demonstrar e comparar as principais receitas e despesas do exercício de 2024 com o exercício anterior. Onde se destaca o resultado Orçamentário da receita e seu comparativo com entre o estimado e o realizado, destacando as principais receitas. Destacou-se o Resultado Orçamentário, onde os presentes puderam averiguar as receitas realizadas consolidadas e suas despesas também de forma consolidada, também foi dado destaque aos resultados orçamentários por entidade e por fonte de recursos como também ao limite de endividamento do município. Durante a explanação referente aos anexos fiscais, não houve participação dos presentes com relação aos dados apresentados. Nada mais havendo que ser tratado, declarou encerrada a audiência, lavrou à presente Ata a qual foi considerada aprovada e assinada por todos os presentes.

Engenheiro Coelho SP, 30 de Setembro 2024.


Renato Gilberto Chinaglia
Contador CRC1SP175886/O-3



Prefeitura Municipal de Engenheiro Coelho

Balanco Orçamentário

(Artigo 52, Incisos I e II, alíneas "a" e "b", da LC. 101/00)

Período: Janeiro/2024 a Junho/2024

Consolidado

RECEITAS	PREVISÃO INICIAL	PREVISÃO ATUALIZADA	PREVISTAS ATÉ O MÊS	REALIZADA ATÉ O MÊS	SALDO A REALIZAR				
RECEITAS CORRENTES	105.360.250,00	105.360.250,00	52.680.730,18	63.055.915,95	42.304.334,05				
IMPOSTOS, TAXAS E CONTRIBUIÇÕES DE MELHORIA	18.146.630,00	18.146.630,00	9.073.299,84	9.685.439,42	8.461.190,58				
CONTRIBUIÇÕES	4.322.000,00	4.322.000,00	2.161.662,20	2.499.800,95	1.822.199,05				
RECEITA PATRIMONIAL	303.240,00	303.240,00	151.614,98	365.067,12	-61.827,12				
RECEITA DE SERVIÇOS	4.091.780,00	4.091.780,00	2.045.869,00	2.249.549,43	1.842.230,57				
TRANSFERÊNCIAS CORRENTES	78.012.250,00	78.012.250,00	39.006.125,16	47.798.937,61	30.213.312,39				
OUTRAS RECEITAS CORRENTES	484.350,00	484.350,00	242.160,00	457.121,42	27.228,58				
RECEITAS DE CAPITAL	1.730.000,00	1.730.000,00	865.000,02	653.383,33	1.076.616,67				
OPERAÇÕES DE CRÉDITO	1.680.000,00	1.680.000,00	840.000,00	1.79.873,33	1.500.126,67				
ALIENAÇÃO DE BENS	0,00	0,00	0,00	473.510,00	-473.510,00				
TRANSFERÊNCIAS DE CAPITAL	50.000,00	50.000,00	25.000,02	0,00	50.000,00				
(-) DEDUÇÕES DA RECEITA	10.887.250,00	10.887.250,00	5.443.624,98	6.048.215,68	4.839.034,32				
RECEITAS INTRA-ORÇAMENTÁRIAS	6.184.000,00	6.184.000,00	3.093.236,74	1.407.671,86	4.776.328,14				
SUBTOTAL DAS RECEITAS (I)	102.387.000,00	102.387.000,00	51.195.341,96	59.068.755,46	43.318.244,54				
OR. DE CRÉDITO - REFINANC. (II)	0,00	0,00	0,00	0,00	0,00				
SUBTOTAL COM REFINANC. (III) = (I + II)	102.387.000,00	102.387.000,00	51.195.341,96	59.068.755,46	43.318.244,54				
DEFICIT (IV)	0,00	0,00	0,00	0,00	0,00				
TOTAL (V) = (III + IV)	102.387.000,00	102.387.000,00	51.195.341,96	59.068.755,46	43.318.244,54				
DESPESAS	DOTAÇÃO INICIAL	SUPLEMENT./REDUÇÃO	DOTAÇÃO ATUALIZADA	DESPESA EMPENHADA	DESPESA LIQUIDADADA	DESPESA PAGA	SALDO A EMPENHAR	SALDO A LIQUIDAR	SALDO A PAGAR
DESPESAS CORRENTES	84.720.230,00	7.805.714,33	92.525.944,33	59.131.025,35	47.291.447,44	41.476.339,25	33.394.918,98	11.839.577,91	5.815.108,19
PESSOAL E ENCARGOS SOCIAIS	44.173.595,00	-1.265.041,01	42.908.553,99	22.308.828,56	21.863.549,48	21.574.169,69	20.599.725,43	445.279,08	289.379,79
OUTRAS DESPESAS CORRENTES	40.546.635,00	9.070.755,34	49.617.390,34	36.822.196,79	25.427.897,96	19.902.169,56	12.795.193,55	11.394.298,83	5.525.728,40
DESPESAS DE CAPITAL	6.986.450,00	6.777.259,22	13.763.709,22	3.985.281,57	2.139.351,32	1.924.614,38	9.778.427,65	1.845.930,25	214.736,94
INVESTIMENTOS	5.020.450,00	6.577.259,22	11.597.709,22	3.241.031,57	1.578.906,85	1.364.169,91	8.356.677,65	1.662.124,72	214.736,94
AMORTIZAÇÃO DA DÍVIDA	1.966.000,00	200.000,00	2.166.000,00	744.250,00	560.444,47	560.444,47	1.421.750,00	183.805,53	0,00
RESERVA DE CONTINGÊNCIA	5.776.700,00	-153.730,00	5.622.970,00	0,00	0,00	0,00	0,00	0,00	0,00
DESPESAS INTRAORÇAMENTÁRIAS	4.903.620,00	-38.950,00	4.864.670,00	3.266.009,51	2.612.067,19	544.698,23	1.598.660,49	653.942,32	2.067.368,96
SUBTOTAL DAS DESPESAS (VI)	102.387.000,00	14.390.293,55	116.777.293,55	66.382.316,43	52.042.865,95	43.945.651,86	44.772.007,12	14.339.450,48	0,00
AMORT. DÍVIDA - REFINANC. (VII)	0,00	0,00	0,00	0,00	0,00	0,00	0,00	0,00	0,00
SUB. COM REFINANC. (VIII)=(VI + VII)	102.387.000,00	14.390.293,55	116.777.293,55	66.382.316,43	52.042.865,95	43.945.651,86	44.772.007,12	14.339.450,48	0,00
SUPERÁVIT (IX)	0,00	0,00	0,00	0,00	7.025.889,51	0,00	0,00	0,00	0,00
TOTAL (X)=(VIII + IX)	102.387.000,00	14.390.293,55	116.777.293,55	66.382.316,43	59.068.755,46	43.945.651,86	44.772.007,12	14.339.450,48	0,00

FONTE: Contabilidade do Município, Metodologia do Tribunal de Contas do Estado de São Paulo e Leitante do Manual de Demonstrativos Fiscais - MDF da Secretaria do Tesouro Nacional.

Zeeidivaldo Alves de Miranda
Prefeito Municipal

Renato Gilberto Chingaglia
Contador



Prefeitura Municipal de Engenheiro Coelho


Demonstrativo por Função e Subfunção

(Artigo 52, Incisos II, alínea "c", da LC. 101/00)

Período: Janeiro/2024 a Junho/2024

Consolidado

DESCRIÇÃO	DOTAÇÃO INICIAL	CREDITOS ADICIONAIS	DOTAÇÃO ATUALIZADA	DESPESAS EMPENHADAS	SALDO A EMPENHAR	DESPESAS LIQUIDADAS	SALDO A LIQUIDAR
1 - LEGISLATIVA	3.800.000,00	0,00	3.800.000,00	1.712.932,04	2.087.067,96	1.201.180,82	511.751,22
31 - AÇÃO LEGISLATIVA	3.800.000,00	0,00	3.800.000,00	1.712.932,04	2.087.067,96	1.201.180,82	511.751,22
4 - ADMINISTRAÇÃO	11.132.000,00	656.000,00	11.788.000,00	8.515.195,56	3.272.804,44	6.388.845,15	2.126.350,41
122 - ADMINISTRAÇÃO GERAL	11.125.000,00	656.000,00	11.781.000,00	8.508.477,87	3.272.522,13	6.384.240,54	2.124.237,33
123 - ADMINISTRAÇÃO FINANCEIRA	7.000,00	0,00	7.000,00	6.717,69	282,31	4.604,61	2.113,08
6 - SEGURANÇA PÚBLICA	3.502.000,00	0,00	3.502.000,00	1.696.591,82	1.805.408,18	1.469.715,01	226.876,81
122 - ADMINISTRAÇÃO GERAL	2.095.000,00	100.000,00	2.195.000,00	768.054,72	1.426.945,28	558.718,30	209.336,42
181 - POLÍCIAMENTO	1.388.000,00	-100.000,00	1.288.000,00	926.088,10	361.911,90	908.547,71	17.540,39
182 - DEFESA CIVIL	19.000,00	0,00	19.000,00	2.449,00	16.551,00	2.449,00	0,00
8 - ASSISTÊNCIA SOCIAL	2.763.000,00	720.000,00	3.483.000,00	2.083.661,36	1.399.338,64	1.068.402,64	1.015.258,72
243 - ASSISTÊNCIA À CRIANÇA E AO ADOLESCENTE	251.000,00	20.500,00	271.500,00	108.633,92	162.866,08	103.804,26	4.829,66
244 - ASSISTÊNCIA COMUNITÁRIA	2.512.000,00	699.500,00	3.211.500,00	1.975.027,44	1.236.472,56	964.598,38	1.010.429,06
9 - PREVIDÊNCIA SOCIAL	4.077.000,00	0,00	4.077.000,00	2.157.036,08	1.919.963,92	2.044.225,12	112.810,96
272 - PREVIDÊNCIA DO REGIME ESTATUTÁRIO	4.077.000,00	0,00	4.077.000,00	2.157.036,08	1.919.963,92	2.044.225,12	112.810,96
10 - SAÚDE	20.883.000,00	4.582.546,26	25.465.546,26	20.027.352,14	5.438.194,12	16.581.578,47	3.445.773,67
301 - ATENÇÃO BÁSICA	20.695.000,00	3.932.546,26	24.627.546,26	19.397.798,14	5.229.748,12	16.066.213,60	3.331.584,54
302 - ASSISTÊNCIA HOSPITALAR E AMBULATORIAL	120.000,00	650.000,00	770.000,00	629.554,00	140.446,00	515.364,87	114.189,13
303 - SUPORTE PROFILÁTICO E TERAPÊUTICO	58.000,00	0,00	58.000,00	0,00	58.000,00	0,00	0,00
304 - VIGILÂNCIA SANITÁRIA	10.000,00	0,00	10.000,00	0,00	10.000,00	0,00	0,00
12 - EDUCAÇÃO	27.940.200,00	128.000,00	28.068.200,00	14.162.531,73	13.905.668,27	12.846.425,69	1.316.106,04
306 - ALIMENTAÇÃO E NUTRIÇÃO	1.691.000,00	0,00	1.691.000,00	598.777,85	1.092.222,15	462.226,64	136.551,21
361 - ENSINO FUNDAMENTAL	18.162.200,00	68.000,00	18.230.200,00	9.755.586,42	8.474.613,58	8.696.031,59	1.059.554,83
363 - ENSINO PROFISSIONAL	60.000,00	0,00	60.000,00	0,00	60.000,00	0,00	0,00
365 - EDUCAÇÃO INFANTIL	7.967.000,00	-45.000,00	7.922.000,00	3.643.167,46	4.278.832,54	3.643.167,46	0,00
367 - EDUCAÇÃO ESPECIAL	60.000,00	105.000,00	165.000,00	165.000,00	0,00	45.000,00	120.000,00
13 - CULTURA	1.005.000,00	166.150,48	1.171.150,48	700.147,20	471.003,28	685.407,22	14.739,98
392 - DIFUSÃO CULTURAL	1.005.000,00	166.150,48	1.171.150,48	700.147,20	471.003,28	685.407,22	14.739,98
15 - URBANISMO	6.609.000,00	5.371.540,43	11.980.540,43	5.432.636,70	6.547.903,73	3.422.257,32	2.010.379,38
451 - INFRA-ESTRUTURA URBANA	2.570.000,00	3.520.038,00	6.090.038,00	1.180.734,86	4.909.303,14	787.270,53	301.464,33
452 - SERVIÇOS URBANOS	4.039.000,00	1.851.502,43	5.890.502,43	4.251.901,84	1.638.600,59	2.634.986,79	1.616.915,05
17 - SANEAMENTO	4.323.485,00	871.611,93	5.195.106,93	3.479.656,52	1.715.450,41	2.453.152,32	1.026.504,20
122 - ADMINISTRAÇÃO GERAL	1.473.075,00	136.243,40	1.609.318,40	920.068,06	689.250,34	794.551,41	125.516,65
512 - SANEAMENTO BÁSICO URBANO	2.850.420,00	735.368,53	3.585.788,53	2.559.588,46	1.026.200,07	1.658.600,91	900.987,55
18 - GESTÃO AMBIENTAL	5.374.000,00	265.207,45	5.639.207,45	3.394.239,35	2.244.968,10	1.932.062,97	1.461.276,38
122 - ADMINISTRAÇÃO GERAL	5.374.000,00	265.207,45	5.639.207,45	3.394.239,35	2.244.968,10	1.932.062,97	1.461.276,38
20 - AGRICULTURA	512.000,00	125.000,00	637.000,00	392.121,21	244.878,79	352.873,08	39.248,13



Prefeitura Municipal de Engenheiro Coelho

Demonstrativo por Função e Subfunção

(Artigo 52, Incisos II, alínea "c", da LC. 101/00)

Período: Janeiro/2024 a Junho/2024

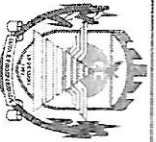
Consolidado

DESCRIÇÃO	DOTAÇÃO INICIAL	CREDITOS ADICIONAIS	DOTAÇÃO ATUALIZADA	DESPESAS EMPENHADAS	SALDO A EMPENHAR	DESPESAS LIQUIDADAS	SALDO A LIQUIDAR
606 - EXTENSÃO RURAL	512.000,00	125.000,00	637.000,00	392.121,21	244.878,79	352.873,08	39.248,13
25 - ENERGIA	610.000,00	-100.000,00	510.000,00	482.815,47	27.184,53	164.402,38	318.413,09
122 - ADMINISTRAÇÃO GERAL	610.000,00	-100.000,00	510.000,00	482.815,47	27.184,53	164.402,38	318.413,09
26 - TRANSPORTE	458.000,00	686.967,00	1.144.967,00	28.246,79	1.116.720,21	28.246,79	0,00
122 - ADMINISTRAÇÃO GERAL	248.000,00	-30.000,00	218.000,00	28.246,79	189.753,21	28.246,79	0,00
782 - TRANSPORTE RODOVIÁRIO	210.000,00	716.967,00	926.967,00	0,00	926.967,00	0,00	0,00
27 - DESPORTO E LAZER	377.000,00	660.000,00	1.037.000,00	241.517,35	795.482,65	194.901,10	46.616,25
812 - DESPORTO COMUNITÁRIO	377.000,00	660.000,00	1.037.000,00	241.517,35	795.482,65	194.901,10	46.616,25
28 - ENCARGOS ESPECIAIS	3.244.605,00	411.000,00	3.655.605,00	1.875.635,11	1.779.969,89	1.208.289,87	667.345,24
843 - SERVIÇO DA DÍVIDA INTERNA	2.466.000,00	200.000,00	2.666.000,00	998.336,60	1.667.663,40	757.608,38	240.728,22
846 - OUTROS ENCARGOS ESPECIAIS	778.605,00	211.000,00	989.605,00	877.298,51	112.306,49	450.681,49	426.617,02
99 - RESERVA DE CONTINGÊNCIA	5.776.700,00	-153.730,00	5.622.970,00	0,00	5.622.970,00	0,00	0,00
997 - RESERVA DE CONTINGÊNCIA PARA O RPPS	5.423.000,00	0,00	5.423.000,00	0,00	5.423.000,00	0,00	0,00
999 - RESERVA DE CONTINGÊNCIA	353.700,00	-153.730,00	199.970,00	0,00	199.970,00	0,00	0,00
TOTAL	102.387.000,00	14.390.293,55	116.777.293,55	66.382.316,43	50.394.977,12	52.042.865,95	14.339.450,48

FONTE: Contabilidade do Município. Metodologia do Tribunal de Contas do Estado de São Paulo e Leiteira do Manual de Demonstrativos Fiscais - MDF da Secretaria do Tesouro Nacional.

Zeeivaldo Alves de Miranda
Prefeito Municipal

Renato Gilberto Chiraglia
Contador



Prefeitura Municipal de Engenheiro Coelho

Demonstrativo de apuração da Receita Corrente Líquida

(Artigo 2º, Inciso IV e 5º, Inciso I da LC. 101/00)

Período: Julho/2023 a Junho/2024

Órgão: Consolidado

RECEITAS CORRENTES

ESPECIFICAÇÃO	07/2023	08/2023	09/2023	10/2023	11/2023	12/2023	01/2024	02/2024	03/2024	04/2024	05/2024	06/2024	TOTAL
IMPOSTOS, TAXAS E CONTRIB. MELHORIA	1.299.504,07	1.190.639,98	1.186.964,07	1.298.926,25	1.072.294,48	1.436.646,11	810.594,95	506.039,95	1.344.928,95	3.773.967,74	2.027.039,62	1.222.223,51	17.059.595,26
CONTRIBUIÇÕES	697.262,78	318.182,29	98.171,90	193.018,55	150.200,69	188.996,73	864.993,48	620.277,4	1.119.947,07	4.12.476,88	476.659,35	121.077,03	4.058.532,89
RECEITA PATRIMONIAL	34.412,73	36.917,57	41.220,39	44.033,50	35.239,48	299.615,59	55.305,77	40.782,08	42.376,40	110.467,88	65.625,42	60.519,49	856.505,38
RECEITA AGRPECUÁRIA	0,00	0,00	0,00	0,00	0,00	0,00	0,00	0,00	0,00	0,00	0,00	0,00	0,00
RECEITA INDUSTRIAL	0,00	0,00	0,00	0,00	0,00	0,00	0,00	0,00	0,00	0,00	0,00	0,00	0,00
RECEITA DE SERVIÇOS	366.429,11	364.038,04	541.072,45	381.977,99	380.923,80	375.924,04	408.614,89	394.550,71	348.282,92	391.797,06	380.545,24	395.769,61	4.659.154,86
TRANSFERÊNCIAS CORRENTES	6.009.424,49	5.885.407,96	5.934.664,18	6.551.397,37	6.742.074,90	8.866.488,80	8.217.181,63	6.800.902,94	6.372.791,99	10.462.463,92	7.265.099,29	8.690.537,84	87.652.095,37
OUTRAS RECEITAS CORRENTES	21.566,44	25.916,04	21.625,34	18.491,83	18.499,86	23.141,72	79.385,53	787.605,34	1.051.946,98	402.641,22	-2.557.824,99	23.307,04	596.362,65
TOTAL RECEITAS CORRENTES (I)	8.381.619,56	7.820.801,88	7.726.646,32	8.347.717,49	8.399.223,21	11.160.311,59	10.426.035,65	8.391.277,14	9.882.290,41	15.603.798,40	7.647.589,83	10.505.924,52	114.889.238,35

DEDUÇÕES

ESPECIFICAÇÃO	07/2023	08/2023	09/2023	10/2023	11/2023	12/2023	01/2024	02/2024	03/2024	04/2024	05/2024	06/2024	TOTAL
CONTRIBUIÇÃO AO R.P.P.S.	624.764,08	260.993,75	1.652,56	19.706,73	25.078,02	40.150,73	854.953,48	520.277,14	1.119,07	20.378,81	362.612,48	20.712,99	2.690,02
REB. COMPENSAÇÃO PREVICENC.	0,00	0,00	0,00	0,00	0,00	0,00	0,00	0,00	0,00	0,00	0,00	0,00	0,00
GANHOS APLIC. FINANCEIRA RPPS	0,00	0,00	0,00	0,00	0,00	0,00	0,00	0,00	0,00	0,00	0,00	0,00	0,00
FUNDEB RETIDO	642.807,89	722.972,29	651.064,27	739.560,25	280.005,45	1.360.236,34	1.266.627,00	999.516,88	769.603,84	1.389.097,34	840.631,61	928.639,21	10.454.662,17
TOTAL DEDUÇÕES (II)	1.267.571,97	973.966,04	679.693,82	758.666,98	305.083,47	1.400.387,07	1.981.580,48	1.519.794,02	881.467,71	1.403.476,15	1.203.444,09	949.552,20	13.323.684,00
TOTALS													

ESPECIFICAÇÃO	07/2023	08/2023	09/2023	10/2023	11/2023	12/2023	01/2024	02/2024	03/2024	04/2024	05/2024	06/2024	TOTAL
RECEITA CORRENTE Líquida (III)=(I)-(II)	7.114.247,59	6.847.635,84	7.043.954,45	7.589.050,51	8.094.139,74	9.759.924,92	8.444.455,17	7.470.483,12	9.000.822,70	14.200.322,25	6.444.145,74	9.556.372,32	101.565.554,35

RCL AJUSTADA P/ CÁLCULO LIMITES DE ENDIVIDAMENTO | EMENDAS INDIVIDUAIS (ART.166-A, § 1,CF) (IV)

(+) EMENDAS INDIVIDUAIS (V)	0,00	0,00	0,00	0,00	0,00	0,00	0,00	0,00	0,00	0,00	0,00	0,00	0,00
TOTAL (V)=(III+V)	7.114.247,59	6.847.635,84	7.043.954,45	7.589.050,51	8.094.139,74	9.759.924,92	8.444.455,17	7.470.483,12	9.000.822,70	14.200.322,25	6.444.145,74	9.556.372,32	101.565.554,35

RCL AJUSTADA P/ CÁLCULO LIMITES DA DESPESA COM PESSOAL | EMENDAS BANCADA (ART.166, § 16,CF) (VI)

(-) EMENDAS BANCADA (VI)	0,00	0,00	0,00	0,00	0,00	0,00	0,00	0,00	0,00	0,00	0,00	0,00	0,00
VENCIMENTO ACS E AGE (E.C. 120/2022) (VII)	0,00	0,00	0,00	0,00	0,00	0,00	0,00	0,00	0,00	0,00	0,00	0,00	0,00
TOTAL (VI)=(V-VII)	7.114.247,59	6.847.635,84	7.043.954,45	7.589.050,51	8.094.139,74	9.759.924,92	8.444.455,17	7.470.483,12	9.000.822,70	14.200.322,25	6.444.145,74	9.556.372,32	101.565.554,35

FONTE: Contabilidade do Município, Metodologia do Tribunal de Contas do Estado de São Paulo e Leiatura do Manual de Demonstrativos Fiscais - MDF da Secretaria do Tesouro Nacional.

Zeedivaldo Alves de Miranda
Prefeito Municipal

Renato Gilberto Chingaglia
Contador



Prefeitura Municipal de Engenheiro Coelho

Demonstrativo de Receitas e Despesas Previdenciárias

(Artigo 53, Incisos II e 50, Inciso IV, da LC. 101/00)

Período: Janeiro/2024 a Junho/2024

Consolidado

RECEITAS PREVIDENCIÁRIAS	PREVISÃO INICIAL	PREVISÃO ATUALIZADA	PREVISÃO ATÉ MÊS	REALIZADA ATÉ O MÊS
RECEITAS CORRENTES (I)	3.316.000,00	3.316.000,00	1.658.663,20	1.891.098,97
CONTRIBUIÇÕES	3.311.000,00	3.311.000,00	1.656.162,20	1.891.098,97
CONTRIBUIÇÃO DO SERVIDOR ATIVO CIVIL	3.281.000,00	3.281.000,00	1.641.156,20	1.891.098,97
CONTRIBUIÇÃO DO SERVIDOR INATIVO CIVIL	0,00	0,00	0,00	0,00
CONTRIBUIÇÃO DE PENSIONISTA CIVIL	30.000,00	30.000,00	15.006,00	0,00
COMPENSAÇÃO PREVIDENCIÁRIA ENTRE RGPS E RPPS	0,00	0,00	0,00	0,00
RECEITA PATRIMONIAL	5.000,00	5.000,00	2.501,00	0,00
RECEITAS IMOBILIÁRIAS	0,00	0,00	0,00	0,00
RECEITAS DE VALORES MOBILIÁRIOS	5.000,00	5.000,00	2.501,00	0,00
OUTRAS RECEITAS PATRIMONIAIS	0,00	0,00	0,00	0,00
OUTRAS RECEITAS CORRENTES	0,00	0,00	0,00	0,00
RECEITAS DE CAPITAL (II)	0,00	0,00	0,00	0,00
ALIENAÇÃO DE BENS	0,00	0,00	0,00	0,00
AMORTIZAÇÃO DE EMPRÉSTIMOS	0,00	0,00	0,00	0,00
OUTRAS RECEITAS DE CAPITAL	0,00	0,00	0,00	0,00
RECEITAS INTRA-ORÇAMENTÁRIAS (III)	6.184.000,00	6.184.000,00	3.093.236,74	1.407.671,86
CONTRIBUIÇÃO PATRONAL DO EXERCÍCIO	5.110.000,00	5.110.000,00	2.556.022,00	1.352.648,03
CONTRIBUIÇÃO PATRONAL ATIVO CIVIL	5.110.000,00	5.110.000,00	2.556.022,00	1.352.648,03
CONTRIBUIÇÃO PATRONAL INATIVO CIVIL	0,00	0,00	0,00	0,00
CONTRIBUIÇÃO PATRONAL PENSIONISTA CIVIL	0,00	0,00	0,00	0,00
RECEITA DE CAPITAL INTRA-ORÇAMENTÁRIA	0,00	0,00	0,00	0,00
ALIENAÇÃO DE BENS	0,00	0,00	0,00	0,00
AMORTIZAÇÃO DE EMPRÉSTIMOS	0,00	0,00	0,00	0,00
OUTRAS RECEITAS DE CAPITAL	0,00	0,00	0,00	0,00
OUTRAS RECEITAS INTRA-ORÇAMENTÁRIAS	1.074.000,00	1.074.000,00	537.214,74	55.023,83
DEDUÇÕES DE RECEITA ORÇAMENTÁRIA (IV)	0,00	0,00	0,00	0,00
TRANSFERÊNCIAS FINANCEIRAS PARA COBERTURA DE DÉFICIT (V)	0,00	0,00	0,00	0,00
OUTROS APORTES FINANCEIROS AO RPPS (VI)	0,00	0,00	0,00	0,00
TOTAL DAS RECEITAS PREVIDENCIÁRIAS (VII) = (I+II+III+V+VI) - IV	9.500.000,00	9.500.000,00	4.751.899,94	3.298.770,83



Prefeitura Municipal de Engenheiro Coelho

Demonstrativo de Receitas e Despesas Previdenciárias

(Artigo 53, Incisos II e 50, Inciso IV, da LC. 101/00)

Período: Janeiro/2024 a Junho/2024

Consolidado

DESPESAS PREVIDENCIÁRIAS	DOTAÇÃO	DOTAÇÃO	EMPENHADA	LIQUIDADADA
	INICIAL	ATUALIZADA	ATÉ MÊS	ATÉ MÊS
ADMINISTRAÇÃO (VII)	977.000,00	977.000,00	369.391,05	257.286,09
DESPESAS CORRENTES	897.000,00	897.000,00	369.391,05	257.286,09
DESPESAS DE CAPITAL	80.000,00	80.000,00	0,00	0,00
PREVIDÊNCIA SOCIAL (VIII)	3.050.000,00	3.050.000,00	1.787.645,03	1.786.939,03
APOSENTADORIAS	2.500.000,00	2.500.000,00	1.505.232,11	1.504.526,11
PENSÕES	550.000,00	550.000,00	282.412,92	282.412,92
OUTRAS DESPESAS PREVIDENCIÁRIAS	50.000,00	50.000,00	0,00	0,00
COMPENSAÇÕES A REGIMES DE PREVIDÊNCIA	50.000,00	50.000,00	0,00	0,00
RESERVA DO RPPS (SUPERÁVIT PREVISTO NO ORÇAMENTO) (IX)	5.423.000,00	5.423.000,00	0,00	0,00
TOTAL DAS DESPESAS PREVIDENCIÁRIAS (X) = (VII + VIII + IX)	9.500.000,00	9.500.000,00	2.157.036,08	2.044.225,12
RESULTADO PREVIDENCIÁRIO (XI) = (VII - X)	0,00	0,00	1.141.734,75	1.254.545,71

FONTE: Contabilidade do Município. Metodologia do Tribunal de Contas do Estado de São Paulo e Layout do Manual de Demonstrativos Fiscais - MDF da Secretaria do Tesouro Nacional.

Zeedivaldo Alves de Miranda
Prefeito Municipal

Renato Gilberto Chirraçia
Contador



Prefeitura Municipal de Engenheiro Coelho

Demonstrativo de Apuração da D.C.L. (Exceto Previdência)

Período: Julho/2023 a Junho/2024

Especificação	Saldo Exercício Anterior	Saldo do Exercício Atual		
		1º Quadrimestre	Até o Mês	3º Quadrimestre
DÍVIDA CONSOLIDADA - DC				
DÍVIDA MOBILIÁRIA	0,00	0,00	0,00	0,00
DÍVIDA CONTRATUAL	43.188.074,45	43.188.074,45	43.188.074,45	0,00
PARCELAMENTOS DE DÍVIDAS	0,00	0,00	0,00	0,00
DE TRIBUTOS	0,00	0,00	0,00	0,00
DE CONTRIBUIÇÕES SOCIAIS	0,00	0,00	0,00	0,00
PREVIDENCIÁRIAS	0,00	0,00	0,00	0,00
DEMAIS CONTRIBUIÇÕES SOCIAIS	0,00	0,00	0,00	0,00
DO FGTS	0,00	0,00	0,00	0,00
DEMAIS DÍVIDAS CONTRATUAIS	43.188.074,45	43.188.074,45	43.188.074,45	0,00
PRECATÓRIOS POSTERIORES A 5.5.2000 (INCLUSIVE) -	0,00	0,00	0,00	0,00
OUTRAS DÍVIDAS	0,00	0,00	0,00	0,00
TOTAL DÍVIDA CONSOLIDADA - DC (I)	43.188.074,45	43.188.074,45	43.188.074,45	0,00
DEDUÇÕES				
ATIVO DISPONÍVEL	10.023.243,02	27.759.549,50	15.697.326,80	0,00
HAVERES FINANCEIROS	146.767,89	281.740,40	273.441,19	0,00
(-) RESTOS A PAGAR PROCESSADOS	17.642.010,36	13.294.330,55	13.903.241,37	0,00
(-) DEPÓSITOS RESTITUIVÉIS E VALORES VINCULADOS	2.894.100,14	1.180.969,23	2.810.175,38	0,00
TOTAL DEDUÇÕES (II)	0,00	13.565.990,12	0,00	0,00
OUTROS VALORES NÃO INTEGRANTES DA DC				
PRECATÓRIOS ANTERIORES/POSTERIORES A 5.5.2000	326.707,95	326.707,95	326.707,95	0,00
INSUFICIÊNCIA FINANCEIRA	10.366.099,59	0,00	742.648,76	0,00
DEPÓSITOS	2.840,60	27.234,08	35.357,04	0,00
RESTOS A PAGAR NÃO PROCESSADOS DE EXERCÍCIOS	11.912.763,05	9.349.757,74	8.760.260,98	0,00
ANTECIPAÇÃO DE RECEITA ORÇAMENTÁRIA - ARO	0,00	0,00	0,00	0,00
TOTAL OUTROS VALORES NÃO INTEGRANTES DA DC	22.608.411,19	9.703.699,77	9.864.974,73	0,00
DÍVIDA CONSOLIDADA LÍQUIDA - DCL (III) = (I - II)	43.188.074,45	29.622.084,33	43.188.074,45	0,00
RECEITA CORRENTE LÍQUIDA - RCL (IV)	90.874.501,10	99.905.073,20	101.565.554,35	0,00
PERCENTUAL DA DC SOBRE A RCL (I / IV)	47,52	43,23	42,52	0,00
PERCENTUAL DA DCL SOBRE A RCL (III / IV)	47,52	29,65	42,52	0,00
LIMITE DEFINIDO POR RESOLUÇÃO DO SENADO	120,00	120,00	120,00	120,00

FONTE: Contabilidade do Município. Metodologia da LRF e Leiaute do Sistema Audesp do Tribunal de Contas do Estado de São Paulo.

Zeedivaldo Alves de Miranda
Prefeito Municipal

Renato Gilberto Chinaglia
Contador



Prefeitura Municipal de Engenheiro Coelho

Demonstrativo da Dívida Consolidada Líquida (Regime de Previdência)

Período: Julho/2023 a Junho/2024

Especificação	Saldo Exercício Anterior	Saldo do Exercício Atual		
		1º Quadrimestre	Até o Mês	3º Quadrimestre
DÍVIDA CONSOLIDADA PREVIDENCIÁRIA - DC (I)				
PASSIVO ATUARIAL	65.703.864,09	65.703.864,09	65.703.864,09	0,00
OUTRAS DÍVIDAS	0,00	0,00	0,00	0,00
TOTAL DÍVIDA CONSOLIDADA PREVIDENCIÁRIA - DC (I)	65.703.864,09	65.703.864,09	65.703.864,09	0,00
DEDUÇÕES (II)				
ATIVO DISPONÍVEL	0,00	0,00	0,00	0,00
HAVERES FINANCEIROS	45.522.098,65	46.718.756,28	47.758.911,83	0,00
(-) RESTOS A PAGAR PROCESSADOS	0,00	0,00	0,00	0,00
(-) DEPÓSITOS RESTITUIVOS E VALORES VINCULADOS	259.672,07	368.123,27	353.214,92	0,00
TOTAL DEDUÇÕES (II)	45.262.426,58	46.350.633,01	47.405.696,91	0,00
OUTROS VALORES NÃO INTEGRANTES DA DC				
PRECATÓRIOS ANTERIORES/POSTERIORES A 5.5.2000	0,00	0,00	0,00	0,00
INSUFICIÊNCIA FINANCEIRA	0,00	0,00	0,00	0,00
DEPÓSITOS	1.756,00	1.756,00	1.756,00	0,00
RESTOS A PAGAR NÃO PROCESSADOS DE EXERCÍCIOS	0,00	0,00	0,00	0,00
ANTECIPAÇÃO DE RECEITA ORÇAMENTÁRIA - ARO	0,00	0,00	0,00	0,00
TOTAL OBRIGAÇÕES NÃO INTEGRANTES DA DC	1.756,00	1.756,00	1.756,00	0,00
DÍV. CONSOLID. LÍQUIDA (DCL) = (I - II)	20.441.437,51	19.353.231,08	18.298.167,18	0,00

FONTE: Contabilidade do Município. Metodologia da LRF e Leiaute do Sistema Audesp do Tribunal de Contas do Estado de São Paulo.

Zeedivaldo Alves de Miranda
Prefeito Municipal

Renato Gilberto Chinaglia
Contador



Prefeitura Municipal de Engenheiro Coelho

Demonstrativo dos Restos a Pagar

(Artigo 53, Inciso V, da LC. 101/00)

Período: Janeiro/2024 a Junho/2024

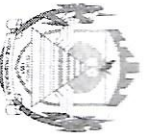
Consolidado

ENTIDADE	EXERCÍCIO ANTERIOR	MOVIMENTAÇÃO ATÉ O PERÍODO						SALDO ATÉ O PERÍODO	
		PROCESSADO	NÃO PROCESSADO	NÃO PROC. LIQUIDADADO	PAGO PROCESSADO	PAGO NÃO PROCESSADO	CANCELADO PROCESSADO	CANCELADO NÃO PROCES.	PROCESSADO
PREFEITURA MUNICIPAL	17.256.179,47	11.873.383,42	4.359.415,97	5.011.360,95	2.672.762,39	28.230,73	440.360,05	12.216.587,79	8.760.260,98
RECURSOS PRÓPRIOS	16.318.010,35	4.851.230,65	1.343.708,31	4.571.449,17	1.010.559,63	28.230,73	0,00	11.718.330,45	3.840.671,02
RECURSOS ESTADUAIS	197.503,90	484.008,02	39.145,75	54.564,49	37.566,19	0,00	0,00	142.939,41	446.441,83
RECURSOS FEDERAIS	740.665,22	1.478.559,39	344.924,62	385.347,29	198.762,68	0,00	0,00	355.317,93	1.279.796,71
OPERAÇÕES DE CRÉDITO	0,00	5.059.585,36	2.631.637,29	0,00	1.425.873,89	0,00	440.360,05	0,00	3.193.351,42
AGUA E ESGOTO DE ENGENHEIRO COELHO	253.222,24	39.379,63	39.379,63	253.222,24	39.379,63	0,00	0,00	0,00	0,00
ADMINISTRAÇÃO INDIRETA	253.222,24	39.379,63	39.379,63	253.222,24	39.379,63	0,00	0,00	0,00	0,00
TOTAL	17.509.404,71	11.912.763,05	4.398.795,60	5.264.583,19	2.712.142,02	28.230,73	440.360,05	12.216.587,79	8.760.260,98

FONTE: Contabilidade do Município. Metodologia do Tribunal de Contas do Estado de São Paulo e Leiute do Manual de Demonstrativos Fiscais - MDF da Secretaria do Tesouro Nacional.

Zeedivaldo Alves de Miranda
Prefeito Municipal

Renato Gilberto Chingaglia
Contador



Profetura de Engenheiro Coelho

Balancete da Despesa - Órgão e Unidade referente ao Período de 01/01/2024 à 31/12/2024
Exercício de 2024

Dotação	Especificação	Órgão	Supl. Anul.	Contingenc.	Empenhado Período	Empenhado Acumulado	Liquidado Período	Liquidado Acumulado	Pago Período	Pago Acumulado	Saldo à Empenhar	Saldo à Pagar	
3170	11.01.18.122.0006.2.028.319094.01.1100000	Manut Do Meio Ambiente	5.000,00	0,00	0,00	0,00	0,00	0,00	0,00	0,00	5.000,00	0,00	
3236	11.01.18.122.0006.2.028.339039.02.1000446	Manut Do Meio Ambiente	0,00	0,00	0,00	0,00	0,00	0,00	0,00	0,00	230.207,45	0,00	
3251	11.01.18.122.0006.2.028.449052.01.1100000	Manut Do Meio Ambiente	0,00	0,00	0,00	0,00	0,00	0,00	0,00	0,00	0,00	0,00	
Total Unidade :			5.374.000,00	0,00	3.520.328,26	3.520.328,26	2.197.872,03	2.197.872,03	1.150.906,56	1.150.906,56	2.118.879,19	2.369.421,70	
Total Órgão :			5.374.000,00	0,00	3.520.328,26	3.520.328,26	2.197.872,03	2.197.872,03	1.150.906,56	1.150.906,56	2.118.879,19	2.369.421,70	
Total Geral :			84.687.000,00	26.941.703,62	0,00	66.751.347,71	66.751.347,71	53.938.265,38	53.938.265,38	45.600.088,58	45.600.088,58	32.270.232,86	21.151.239,13
			12.607.123,05										



Prefeitura de Engenheiro Coelho

Balancete da Receita referente ao Período de 01/08/2024 a 31/08/2024

Exercício de 2024

CLASSIFICAÇÃO	FONTE	APLIC	%	RUBR.	ESPECIFICAÇÃO DA RECEITA	NO MÊS		NO ANO		RECEITA ORÇADA	DIFERENÇAS
Fonte: 7 - OPERAÇÕES DE CREDITO						Aplicação: 1000404 - Operação de Crédito Banco do Brasil Lei 1229/2021					
13210101603	7	1000404	100	0375	RENDIMENTOS BANC. RECURSOS VINCULADOS	1.867,01		1.867,01		0,00	1.867,01
21199901001	7	1000404	100	9204	Operação de crédito Banco do Brasil - Outras Operações de Crédito - Mercado Interno - Principal	531.462,21		531.462,21		0,00	531.462,21
Fonte: 7 - OPERAÇÕES DE CREDITO						Aplicação: 1000429 - OPERAÇÃO DE CREDITO JUNTO A CAIXA ECONOMICA FEDERAL LEI 1299/2021					
21199901000	7	1000429	100	0310	OUTRAS OPERAÇÕES DE CRÉDITO - MERCADO INTERNO - PRINCIPAL	7.282,50		187.155,83		1.680.000,00	-1.492.844,17
Total						8.128.000,75					
Total Retificadora						-832.274,37					
Total Geral						7.295.726,38					
						77.906.197,06					
						-7.666.071,08					
						70.240.125,98					
						99.374.250,00					
						-10.887.250,00					
						88.487.000,00					
						-21.468.052,94					
						3.221.178,92					
						-18.246.874,02					







PREFEITURA MUNICIPAL DE ENGENHEIRO COELHO
LISTA DE PRESENCAS

AUDIÊNCIA PÚBLICA REF. AO 2º QUATRIMESTRE DA LEI DE DIRETIZES
ORÇAMENTÁRIA DE 2024 (Metas Fiscais)

Atendendo ao dispositivo do Artigo 9º § 4º da Lei Complementar nº 101/2000

Data: 30 de Setembro de 2024 - 14:00 h.

Local: Local: Câmara Municipal de Engenheiro Coelho/SP

Nº	Nome	Documento de Identidade	Assinatura
01	Renato S. Chagas	17373011	
02	Roberta A.F. Cardoso	32.923.171-7	
03	Mauri Antônio Gomes da S.	01046663630	
04	Fernando Donizeti Rosa	21.201.840-1	
05	Adriana Cardoso de Souza	47.472.850-X	
06	Luiz Alberto de Melo	22.874.536-2	
07			
08			
09			
10			
11			
12			
13			
14			
15			
16			
17			
18			
19			
20			
21			
22			
23			
24			
25			
26			