




Prefeitura Municipal de Engenheiro Coelho
Estado de São Paulo -
Brasil


**ATA DA AUDIÊNCIA PÚBLICA DE DEMONSTRAÇÃO E AVALIAÇÃO DO
CUMPRIMENTO DAS METAS FISCAIS DO TERCEIRO QUADRIMESTRE
DE 2024**


Aos Seis dias do mês de Março de 2025, nas dependências da Câmara Municipal de Engenheiro Coelho, às 15:00 horas deu-se início à Audiência Pública de Demonstração e Avaliação do Cumprimento das Metas Fiscais do Terceiro Quadrimestre de 2024. Os dados foram demonstrados, avaliados e divulgados de acordo com as premissas estabelecidas nos anexos de metas fiscais constantes da Lei de Diretrizes Orçamentárias do exercício de 2024 e parágrafo 4º do artigo 9º, da Lei de Responsabilidade Fiscal. Primeiramente foi esclarecido aos participantes que os dados demonstrados estão parciais, devido ao não encerramento definitivo do mês 12 por inúmeras pendências detectadas nos lançamentos dos últimos meses de 2024. Foi exposto pelos técnicos da Prefeitura todo o conceito formal dos itens e valores avaliados durante a audiência. Desta forma foram esclarecidos aos presentes, os conceitos de resultado primário, resultado nominal, receitas fiscais, despesas fiscais, entre outros. Foi esclarecido também, que os valores apresentados referiam-se ao ente municipal, ou seja, abrangendo a administração direta e indireta do município. Através do anexo entregue aos participantes, foram demonstradas as Receitas e despesas do Município de 2024. Este anexo tem a finalidade de demonstrar e comparar as principais receitas e despesas do exercício de 2024 com o exercício anterior. Onde se destaca o resultado Orçamentário da receita e seu comparativo com entre o estimado e o realizado, destacando as principais receitas. Destacou-se o Resultado Orçamentário, onde os presentes puderam averiguar as receitas realizadas consolidadas e suas despesas também de forma consolidada, também foi dado destaque aos resultados orçamentários por entidade e por fonte de recursos como também ao limite de endividamento do município. Foi entregue aos participantes e disponibilizados os relatórios anexos em pdf e em arquivo para os participantes e explicados cada quadro. Durante a explanação referente aos anexos fiscais, não houve participação dos presentes com relação aos dados apresentados. Nada mais havendo que ser tratado, declarou encerrada a audiência, lavrou à presente Ata a qual foi considerada aprovada e assinada por todos os presentes.

Engenheiro Coelho SP, 06 de Março 2025.

Renato Gilberto Chinaglia
Contador CRC/SP175886/O-3

 Prefeitura Municipal de Engenheiro Coelho Audiência Pública, § 4º, art. 9 da LC 101/2000 Comparativo Analítico da Receita 3º Quadrimestre de 2024					
Ente: Consolidado	Em milhares de reais - R\$				
Especificação	Atualizada	Acumulado 2024	%	Acumulado 2023	2024/2023 %
Multas Administrativas, Contratuais e Judiciais	37	45	119,52	49	-8,22
Demais Receitas Correntes	447	612	136,94	476	29,71
Intra-Orçamentárias	6.184	2.788	45,08	2.490	11,98
Contribuições Sociais - Intra Ofsa	5.195	2.695	51,87	2.085	29,23
Multas Administrativas, Contratuais e Judiciais - Intra Ofsa	54	0	0,00	0	0,00
Demais Receitas Correntes - Intra Ofsa	935	93	9,92	405	-77,05
Receita de Capital	1.734	3.953	228,48	4.243	-8,83
Operações de Crédito	1.683	3.473	207,09	3.649	-4,65
Operações de Crédito - Mercado Interno	1.680	3.479	207,09	3.649	-4,85
Alienação de Bens	0	474	0,00	0	0,00
Alienação de Bens Móveis	0	474	0,00	0	0,00
Alienação de Bens Imóveis	0	0	0,00	0	0,00
Transferências de Capital	50	0	0,00	594	-100,00
Transferências da União e de Suas Entidades	50	0	0,00	350	-100,00

 Prefeitura Municipal de Engenheiro Coelho Audiência Pública, § 4º, art. 9 da LC 101/2000 Comparativo Analítico da Receita 3º Quadrimestre de 2024					
Ente: Consolidado	Em milhares de reais - R\$				
Especificação	Atualizada	Acumulado 2024	%	Acumulado 2023	2024/2023 %
Transferências dos Estados e do Distrito Federal e de Suas Entidades	0	0	0,00	244	-100,00
Total da Receita Bruta	113.274	129.393	114,22	109.417	19,29
(-) Deduções do Fundeb	10.887	11.206	102,92	9.888	15,66
Total da Receita Líquida	102.387	118.187	115,43	99.529	18,63

 Prefeitura Municipal de Engenheiro Coelho Audiência Pública, § 4º, art. 9 da LC 101/2000 Comparativo Sintético da Receita 3º Quadrimestre de 2024					
Ente: Consolidado	Em milhares de reais - R\$				
Especificação	Quadrimestre 2024			Acumulado 2024	
	2023	2024	%	2023	2024
Receita Corrente	39.792	38.343	71,14	105.174	125.444
Impostos, Taxas e Contribuições de	4.935	5.621	13,90	16.322	17.585
Contribuições	590	961	74,65	3.172	4.179
Receita Patrimonial	420	299	-28,72	682	938
Receita de Serviços	1.879	1.520	-9,49	4.468	4.538
Transferências Correntes	27.965	29.405	5,15	77.496	94.761
Outras Receitas Correntes	82	151	84,68	524	657
Intra-Orçamentárias	161	391	143,38	2.490	2.788
Receita de Capital	4.243	0	-100,00	4.243	3.953
Operações de Crédito	3.649	0	-100,00	3.649	3.479
Alienação de Bens	0	0	0,00	0	474
Transferências de Capital	594	0	-100,00	594	0
Total da Receita Bruta	40.034	38.343	-4,21	109.417	129.393
(-) Deduções do Fundeb	3.041	3.540	16,40	9.688	11.206
Total da Receita Líquida	36.994	34.803	-5,91	99.729	118.187

Prefeitura Municipal de Engenheiro Coelho Audiência Pública, § 4º, art. 9 da LC 101/2000 Demonstrativo das Principais Receitas 3º Quadrimestre de 2024						
Ente: Município de Engenheiro Coelho				Em milhares de reais - R\$		
Especificação	Atualizada	Quadrimestre		Acumulado		Dif.
		Realizado	%	Realizado	%	
FPM	26.240	8.281	31,48	25.352	96,61	-888
FUNDEB	15.065	5.613	37,26	16.675	110,68	1.610
ICMS	13.238	5.348	40,40	14.816	111,90	1.577
ISS	5.745	2.007	34,92	5.631	98,01	-114
PTU	4.962	971	19,44	5.045	101,06	83
SUS	1.551	1.400	90,26	4.591	296,01	3.040
IPVA	3.994	459	11,48	4.462	111,71	468
FNDE	2.787	519	18,61	2.185	78,40	-602
ITBI	1.285	495	38,51	1.326	103,15	41

Prefeitura Municipal de Engenheiro Coelho Audiência Pública, § 4º, art. 9 da LC 101/2000 Comparativo das Principais Receitas 3º Quadrimestre de 2024								
Ente: Município de Engenheiro Coelho				Em milhares de reais - R\$				
Especificação	Atualizada	Quadrimestre		Acumulado		Atual/Atual%		
		2023	2024	2023	2024			
FPM	26.240	8.557	8.261	-3,45	24.572	25.352	3,17	96,61
FUNDEB	15.065	4.490	5.613	25,01	13.892	16.675	20,03	110,68
ICMS	13.238	4.501	5.348	18,63	12.940	14.816	14,44	111,90
ISS	5.745	1.614	2.007	24,34	4.908	5.631	14,73	98,01
PTU	4.962	858	971	13,14	4.894	5.045	7,48	101,06
SUS	1.551	1.666	1.400	-15,94	2.767	4.591	65,92	296,01
IPVA	3.994	539	459	-14,92	3.796	4.462	17,52	111,71
FNDE	2.787	846	519	-38,85	2.657	2.185	-17,75	78,40
ITBI	1.285	462	495	7,00	1.236	1.326	7,23	103,15

Prefeitura Municipal de Engenheiro Coelho Audiência Pública, § 4º, art. 9 da LC 101/2000 Resultado Orçamentário - Despesa 3º Quadrimestre de 2024								
Ente: Consolidado				Em milhares de reais - R\$				
Especificação	Quadrimestre		Acumulado					
	Empenhado	%	Liquidado	%	Empenhado	%		
Despesas Correntes	29.247	96,46	37.447	91,82	110.512	92,52	106.675	92,68
Pessoal e Encargos Sociais	17.741	58,51	18.000	44,13	47.573	39,83	47.571	41,28
Outras Despesas Correntes	9.755	32,17	17.179	42,11	56.777	47,53	53.223	46,19
Intra-Orçamentária	1.750	5,77	2.272	5,57	6.163	5,15	5.881	5,10
Despesas de Capital	1.074	3,53	3.335	8,17	8.927	7,47	8.544	7,41
Investimentos	492	1,62	2.108	5,16	6.639	5,55	6.262	5,43
Amortização da Dívida	0	0,00	179	0,43	744	0,62	739	0,64
Intra-Orçamentária	580	1,91	1.049	2,57	1.543	1,29	1.543	1,33
Despesa Total	30.319	100,00	40.783	100,00	119.439	100,00	115.220	100,0
Superavit/Deficit	4.490		-5.974		-1.248		2.973	

Prefeitura Municipal de Engenheiro Coelho
 Audiência Pública § 4º, art. 9 da LC 101/2000

Restos a Pagar por Entidade
 3º Quadrimestre de 2024

Ente: Município de Prefeitura Municipal de Engenheiro Coelho Em reais - R\$

Descrição	Saldo Inicial		Pagamentos		Cancelamentos		Saldo até o Período	
	RP Proc.	RP Não Proc.	RP Proc.	RP Não Proc.	RP Proc.	RP Não Proc.	RP Proc.	RP Não Proc.
PREFEITURA MUNICIPAL	17.256.173	11.871.353	5.319.205	5.538.871	68.144	440.360	27.878.501	8.889.292
CÂMARA MUNICIPAL	0	0	0	0	0	0	0	331.127
INSTITUTO DE PREVIDÊNCIA	0	0	0	0	0	0	0	44.562
ÁGUA E ESGOTO DE	253.222	39.382	253.222	39.382	0	0	0	370.189
TOTAL	17.509.402	11.912.735	5.472.427	5.578.253	68.144	440.360	28.348.689	10.113.306

Prefeitura Municipal de Engenheiro Coelho
 Audiência Pública § 4º, art. 9 da LC 101/2000

Restos a Pagar por Entidade e Fonte de Recurso
 3º Quadrimestre de 2024

Ente: Município de Prefeitura Municipal de Engenheiro Coelho Em reais - R\$

Descrição	Saldo Inicial		Pagamentos		Cancelamentos		Saldo até o Período	
	RP Proc.	RP Não Proc.	RP Proc.	RP Não Proc.	RP Proc.	RP Não Proc.	RP Proc.	RP Não Proc.
PREFEITURA MUNICIPAL	17.256.173	11.871.353	5.219.244	5.538.871	68.144	440.360	27.878.501	8.889.292
RECURSOS PRÓPRIOS	10.318.915	4.951.231	4.713.840	1.238.404	69.144	0	26.097.491	6.825.036
RECURSOS ESTADUAIS	197.504	484.028	54.500	37.500	0	0	773.432	809.660
RECURSOS FEDERAIS	742.669	1.478.100	490.760	444.150	0	0	1.105.580	1.863.783
OPERAÇÕES DE CRÉDITO	0	5.960.545	0	4.018.050	0	440.360	0	800.672
CÂMARA MUNICIPAL	0	0	0	0	0	0	0	331.127
RECURSOS PRÓPRIOS	0	0	0	0	0	0	0	331.127
INSTITUTO DE PREVIDÊNCIA	0	0	0	0	0	0	0	44.562
RECURSOS PRÓPRIOS DA ADMINISTRAÇÃO INDIRETA	0	0	0	0	0	0	0	44.562
ÁGUA E ESGOTO DE ENGENHEIRO COELHO	253.222	39.382	253.222	39.382	0	0	0	370.189
RECURSOS PRÓPRIOS DA ADMINISTRAÇÃO DIRETA	253.222	39.382	253.222	39.382	0	0	0	370.189
TOTAL	17.509.402	11.912.735	5.472.427	5.578.253	68.144	440.360	28.348.689	10.113.306

Prefeitura Municipal de Engenheiro Coelho
 Audiência Pública § 4º, art. 9 da LC 101/2000

Aplicação no Ensino
 3º Quadrimestre de 2024

Ente: Município de Engenheiro Coelho Em reais - R\$

Receitas de Impostos e Transferências de Impostos 76.680.983

Aplicação Mínima Obrigatória - 25% 19.165.246

Despesa com a Educação	Empenhado	%	Liquidado	%	Pago	%
Despesas com Recursos Próprios	7.230.734		6.977.632		5.870.531	
Retenções ao Fundo	11.205.889		11.205.889		11.205.889	
(-) Fundeb Retido e Não Aplicado	0		0		0	
Aplicação Ensino Recursos	18.442.622	24,05	18.183.520	23,71	17.076.420	22,27

PREFEITURA MUNICIPAL DE ENGENHEIRO COELHO






LISTA DE PRESENCAS

AUDIÊNCIA PÚBLICA REF. AO 3º QUATRIMESTRE DA LEI DE DIRETIZES
ORÇAMENTÁRIA DE 2024 (Metas Fiscais)

Atendendo ao dispositivo do Artigo 9º § 4º da Lei Complementar nº 101/2000.

Data: 06 de Março de 2025 - 15:00 h.

Local: **Local: Câmara Municipal de Engenheiro Coelho/SP**

Nº	Nome	Documento de Identidade	Assinatura
01	Renato J. Cunha	17.373.04	
02	Jose Jorge dos Santos	6.398.462.3	
03	Natália St. Costa e Silva	34.905.172.7	
04	Thais F. F. de Oliveira	47.816.786.2	
05	Fernando Jonizeti Rosa	21.201.840-1	
06			
07			
08			
09			
10			
11			
12			
13			
14			
15			
16			
17			
18			
19			
20			
21			
22			
23			
24			
25			
26			